



RELATÓRIO

Resultados dos Cursos Profissionais 2023_2024

COMISSÃO CONSELHO PEDAGÓGICO

Ana Branquinho Gomes

Maria Adelaide Santos

Vitor Vilela

Índice

Contextualização	3
Resultados por ano e curso	4
1.º ANO	4
1.º PTAS	5
1.º PTC	6
1.º PTD	7
1.º PTDCG	8
1.º PTG	9
1.º PTGSI	10
1.º PTMM	11
2.º ANO	12
2.º PTAS	13
2.º PTD	14
2.º PTDCG	15
2.º PTG	16
2.º PTGSI	17
2.º PTMM	18
3.º ANO	19
3.º PTAS	20
3.º PTC	21
3.º PTD	22
3.º PTDCG	23
3.º PTGSI	24
3.º PTMM	25

Contextualização

A Comissão do Conselho Pedagógico, tendo presente o eixo estratégico 3 – resultados: objetivos, indicadores e metas – inscrito no Projeto Educativo, delineou o referencial de monitorização que consagra as áreas referidas, os instrumentos, os critérios de recolha e de análise de dados.

Eixo Estratégico 3, Ponto 2

	Objetivos	Indicadores	Instrumentos de recolha de dados	Metas
2.	Aumentar a taxa de conclusão direta nos Cursos Profissionais	Taxa de conclusão	Pautas de avaliação; Programa de Recuperação de módulos	Taxa de conclusão direta igual ou superior a 50%; Manter o selo EQAVET

Na data de elaboração deste relatório os alunos do 3.º ano encontravam-se, ainda, em processo de avaliação (PAP; FCT e Avaliações Extraordinárias).

Observações:

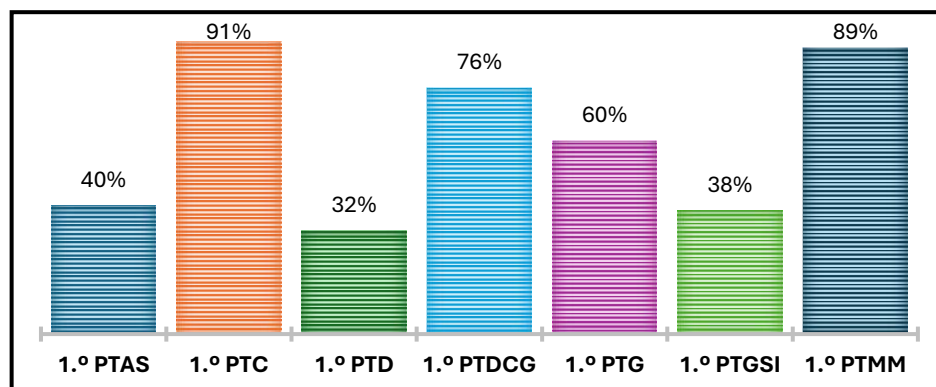
- i. A taxa de sucesso do curso corresponde ao nº de alunos que concluíram com aproveitamento todos os módulos/UFCD referentes ao percurso formativo (total acumulado);
- ii. A determinação da taxa de progressão obedeceu ao seguinte critério: foram observados os averbamentos constantes nas Pautas de Avaliação (programa INOVAR)
- iii. O nº de módulos/UFCD – Não Aprovados foi extraído do relatório “Relação de Módulos/UFCD Concluídos/Em Atraso2” (Programa INOVAR) e foi analisado de acordo com os seguintes intervalos:
 - a. Superior ou igual a 1; Inferior ou igual a 3;
 - b. Superior ou igual a 4; Inferior ou igual a 6;
 - c. Superior ou igual a sete.
- iv. Apresentam-se dados referentes:
 - a. Taxas de Sucesso/Insucesso e Taxas de Progressão/Não Progressão;
 - b. Nº de módulos/UFCD Aprovados/Não Aprovados – por aluno e disciplina;
 - c. Nº de módulos/UFCD em atraso – por disciplina;
 - d. Nº de alunos com módulos/UFCD em atraso.
- v. Os dados apresentados, neste relatório, correspondem ao presente ano letivo e foram determinados com base no número de alunos avaliados em cada curso.

Resultados por ano e curso

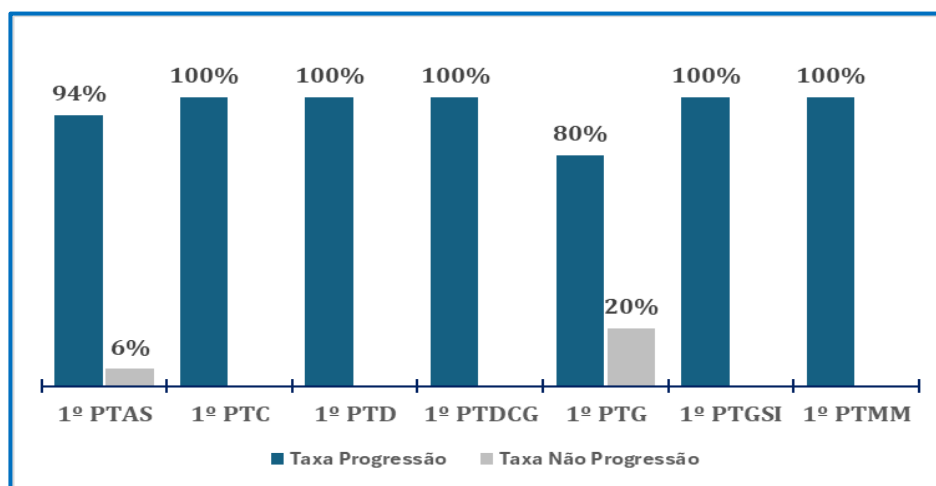
1.º ANO

Curso	Inscritos	Transferidos	Mudança Turma	Anulações de Matrícula	Excluídos /retidos por faltas	Avaliados	Sem módulos em atraso	Com módulos em atraso	Progrediram	Não Progrediram
PTAS	21	3	2	0	1	15	6	9	14	1
PTC	12	1	0	0	0	11	10	1	11	0
PTD	32	0	1	0	0	31	10	21	31	0
PTDCG	19	2	0	0	0	17	13	4	17	0
PTG	14	3	1	0	0	10	6	4	8	2
PTGSI	31	4	0	0	1	26	10	16	26	0
PTMM	29	1	0	0	1	27	24	3	27	0
TOTAIS	158	14	4	0	3	137	79	58	134	3

TAXAS DE SUCESSO



TAXAS DE PROGRESSÃO / NÃO PROGRESSÃO



A meta inscrita no PE foi atingida nos cursos:

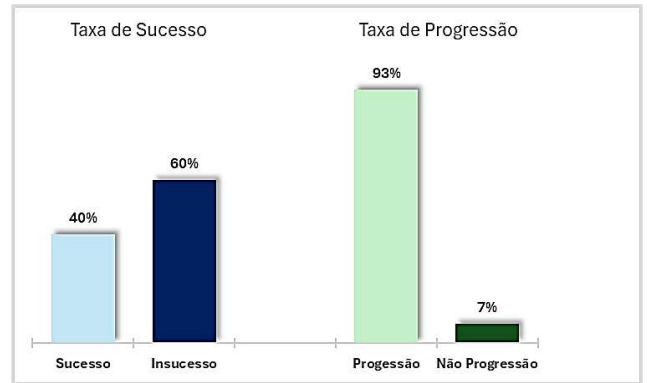
- PTC (91%); PTDCG (76%); PTG (60%) e PTMM (89%)

Nas restantes ofertas formativas a taxa de sucesso situa-se abaixo dos 50%.

As taxas de progressão situam-se nos 100% na globalidade dos cursos, exceto a do 1.º PTAS (94%) e do 1º PTG (80%) .

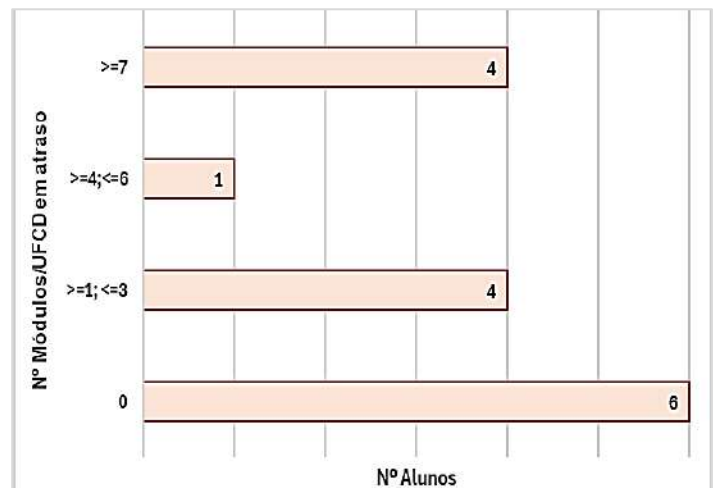
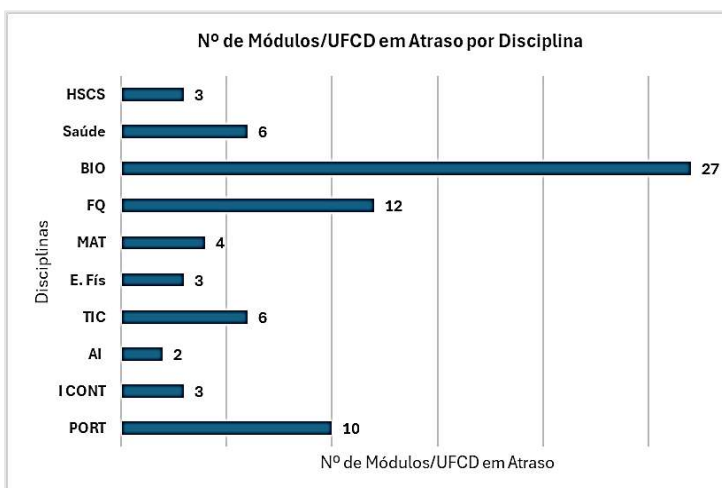
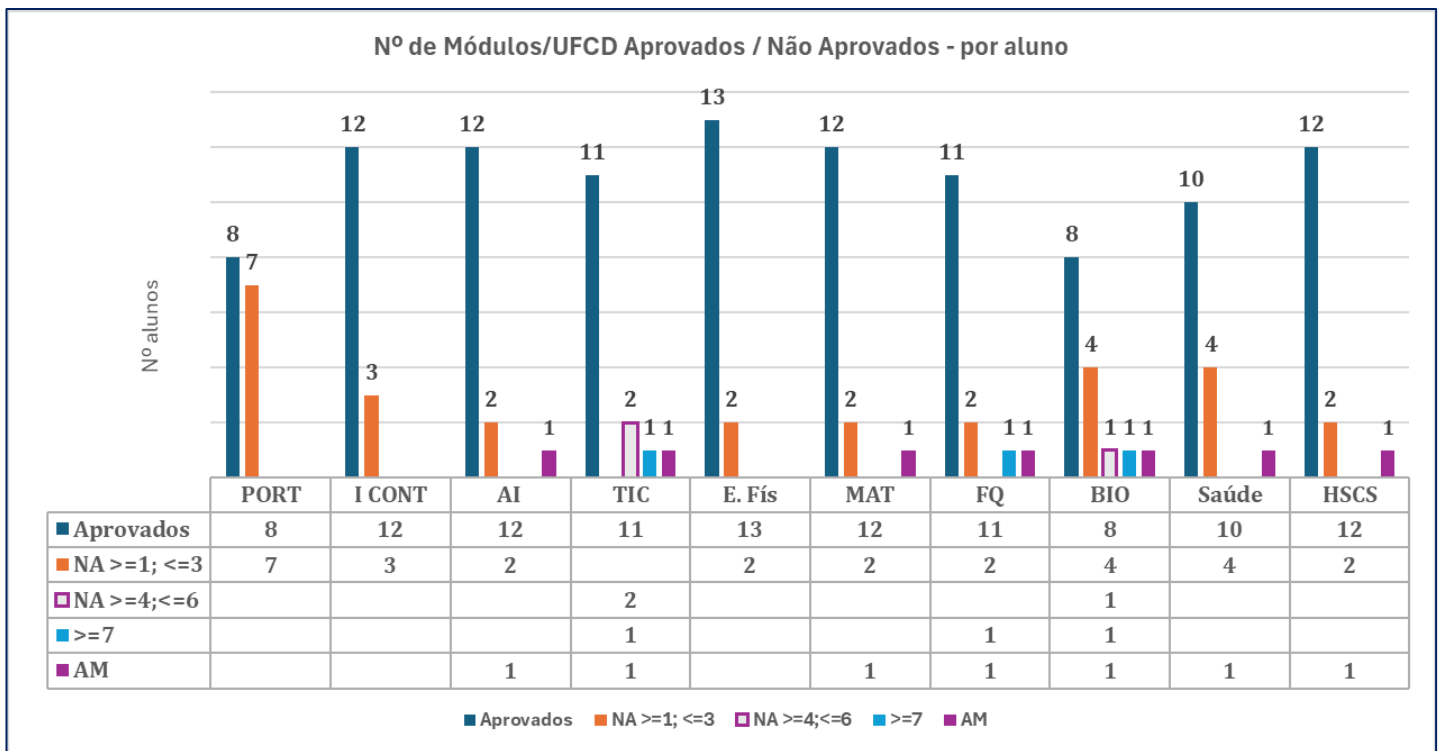
1.º PTAS

Nº de alunos	
Inscritos	21
Transferidos	3
Mudança de Turma	2
Excluídos/Retidos por Faltas	1
Avaliados	15
Sem módulos/UFCD em atraso	6
Com módulos/UFCD em atraso	9
Progrediram	14
Não Progrediram	1

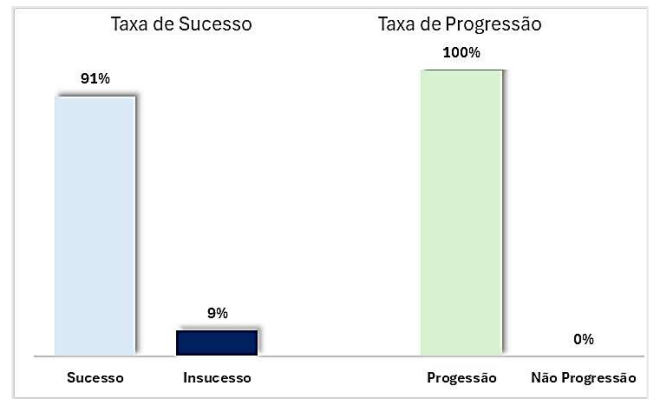


A meta de sucesso não foi atingida. A taxa de insucesso é superior em 20% a de sucesso.

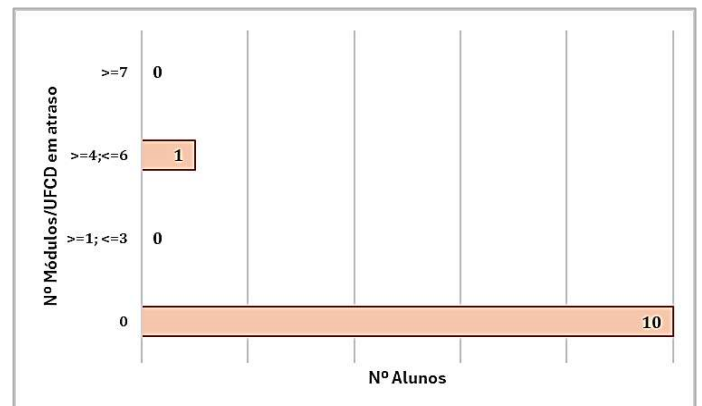
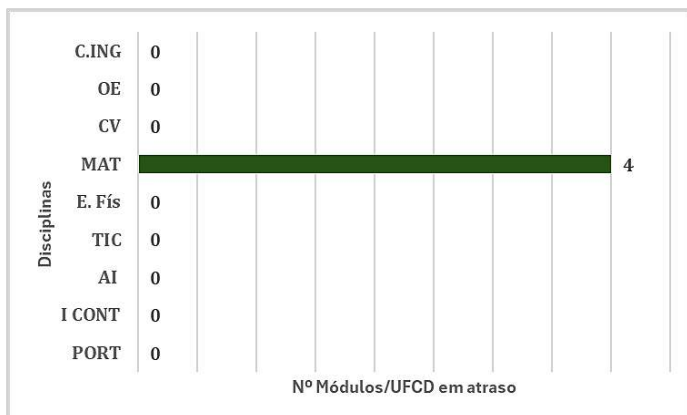

A taxa de progressão supera em 86% a de não progressão.



Nº de alunos	
Inscritos	12
Transferidos	1
Mudança de Turma	0
Excluídos/Retidos por Faltas	0
Avaliados	11
Sem módulos/UFCD em atraso	10
Com módulos/UFCD em atraso	1
Progrediram	11
Não Progrediram	0

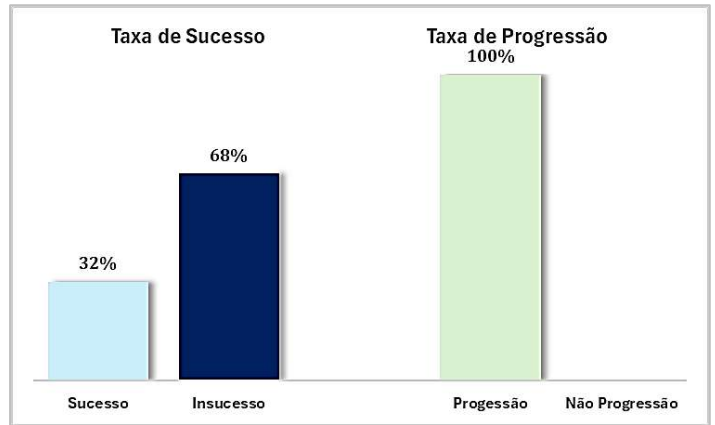


A meta de sucesso foi plenamente atingida (91%), assim como a taxa de progressão (100%).




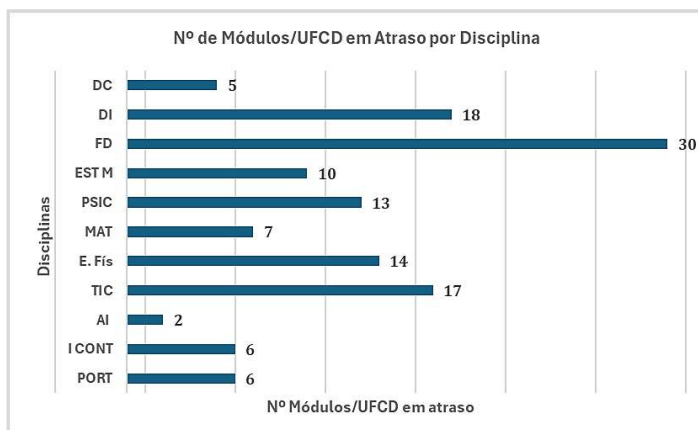
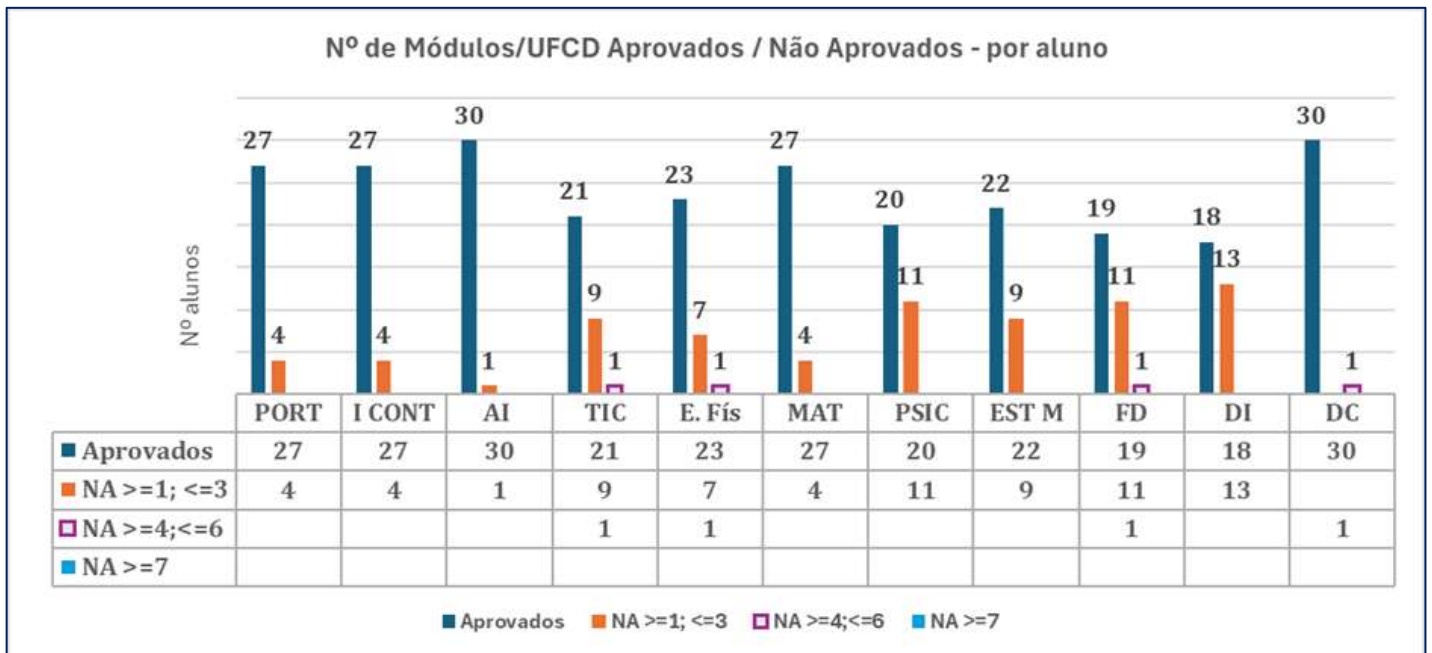
1.º PTD

Nº de alunos	
Inscritos	32
Transferidos	0
Mudança de Turma	1
Excluídos/Retidos por Faltas	0
Avaliados	31
Sem módulos/UFCD em atraso	10
Com módulos/UFCD em atraso	21
Progrediram	31
Não Progrediram	0



A meta de sucesso não foi atingida. A taxa de insucesso é superior em 36% a de sucesso.

A taxa de progressão foi de 100%.



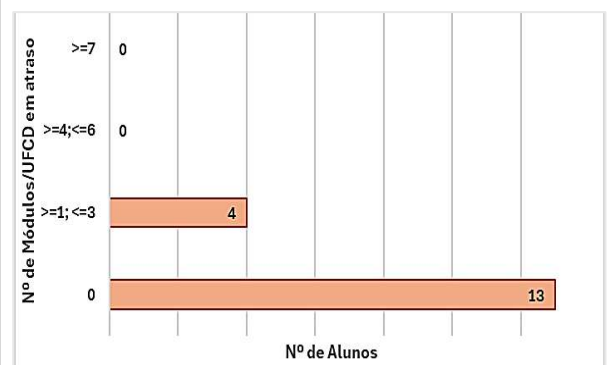
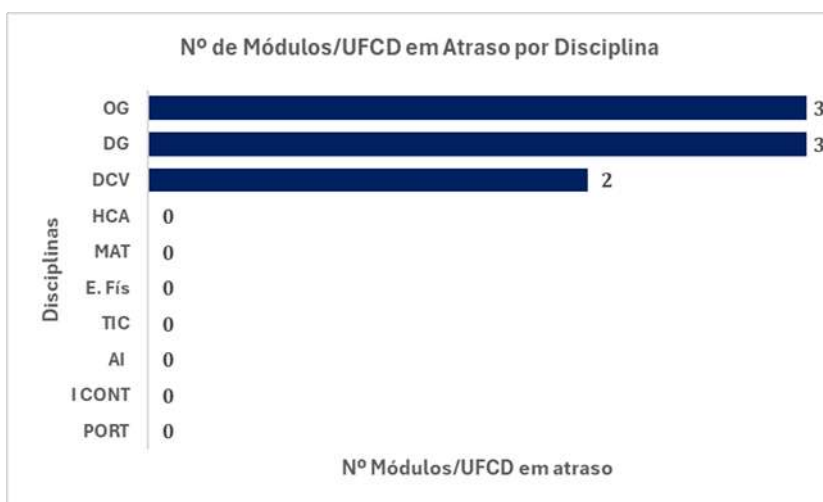
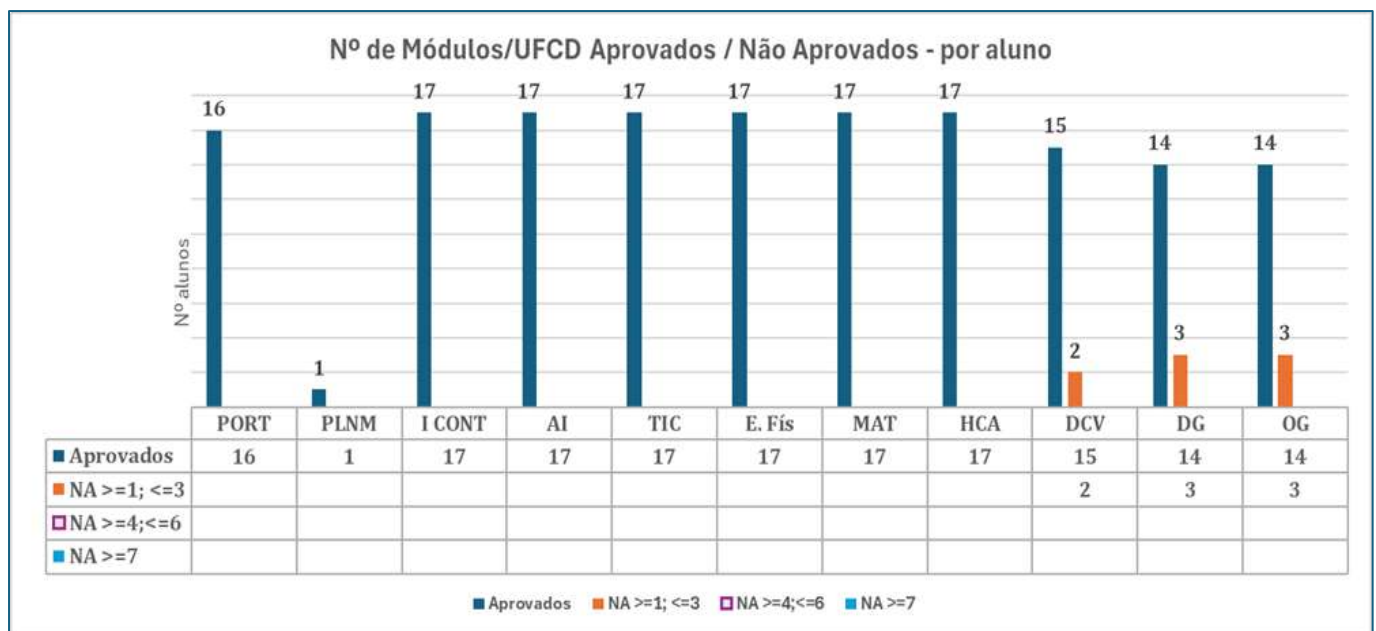
1.º PTDCG

Nº de alunos	
Inscritos	19
Transferidos	2
Mudança de Turma	0
Excluídos/Retidos por Faltas	0
Avaliados	17
Sem módulos/UFCD em atraso	13
Com módulos/UFCD em atraso	4
Progrediram	17
Não Progrediram	0



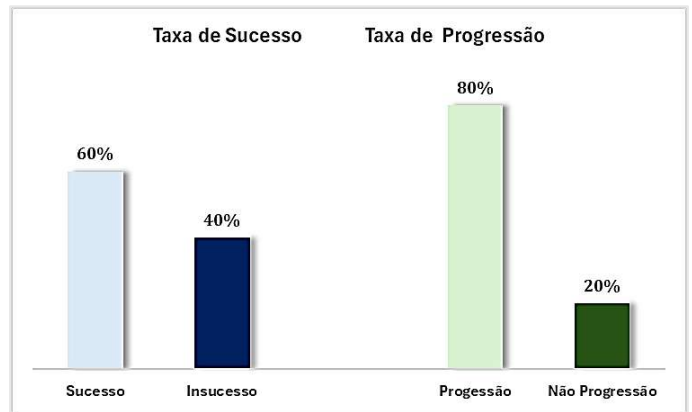
A meta de sucesso foi atingida e supera em 52% a de insucesso.

A taxa de progressão foi de 100%.



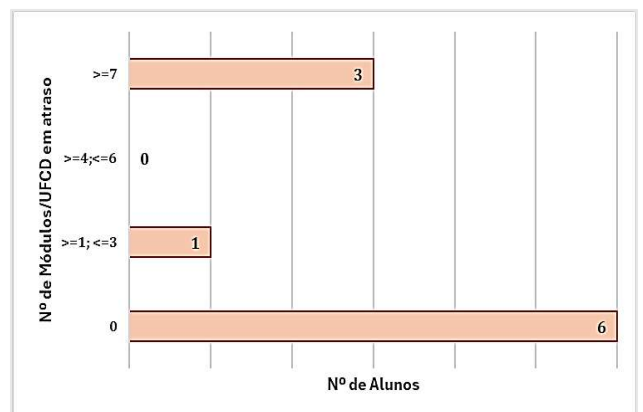
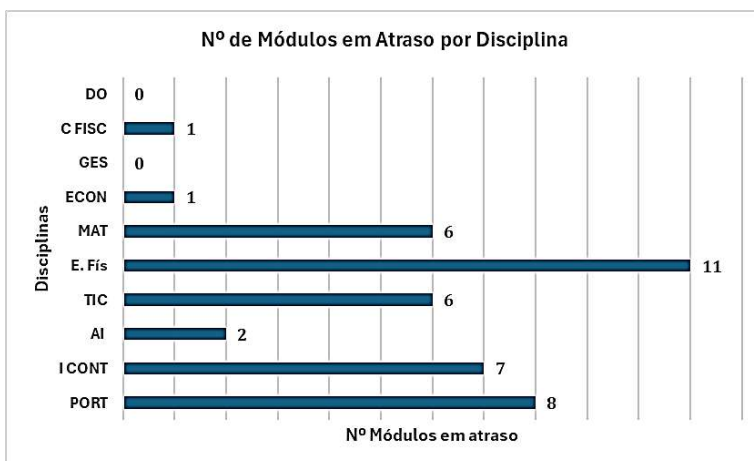
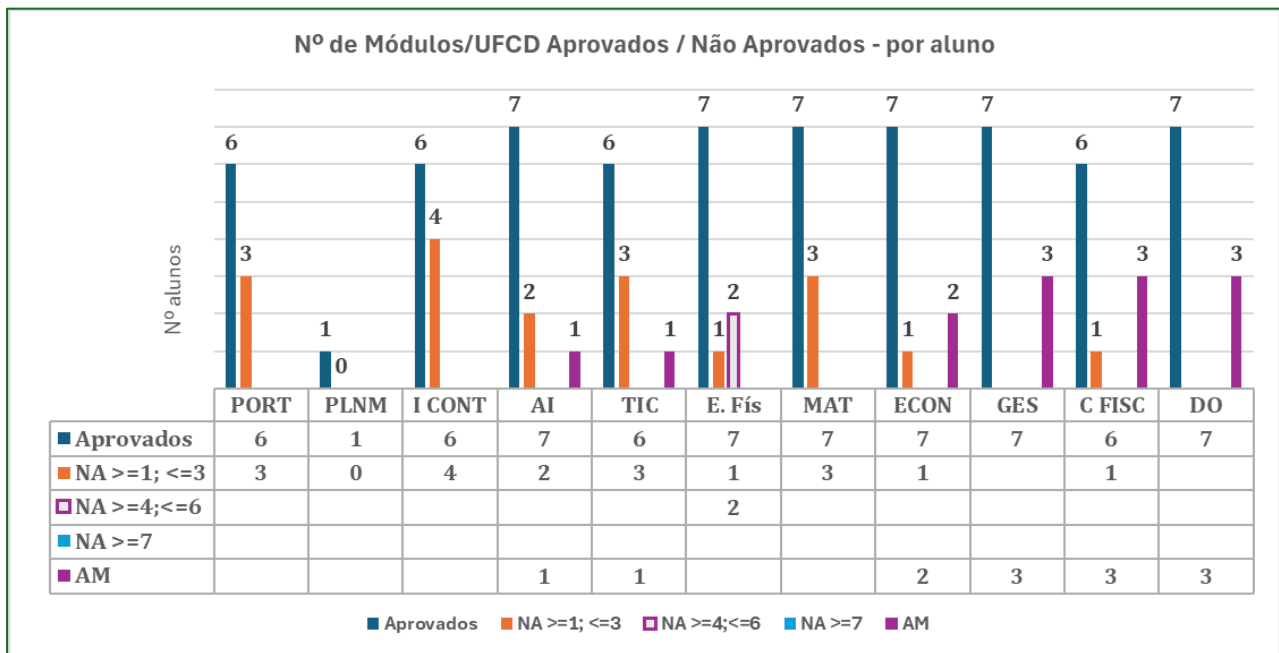
1.º PTG

Nº de alunos	
Inscritos	14
Transferidos	3
Mudança de Turma	1
Excluídos/Retidos por Faltas	0
Avaliados	10
Sem módulos/UFCD em atraso	6
Com módulos/UFCD em atraso	4
Progrediram	8
Não Progrediram	2



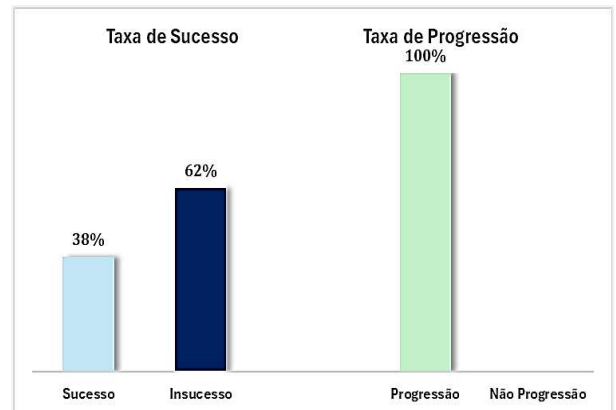
A meta de sucesso foi atingida, mas com uma taxa de insucesso (40%) relativamente próxima.

A taxa de progressão supera em 60% a de não progressão.



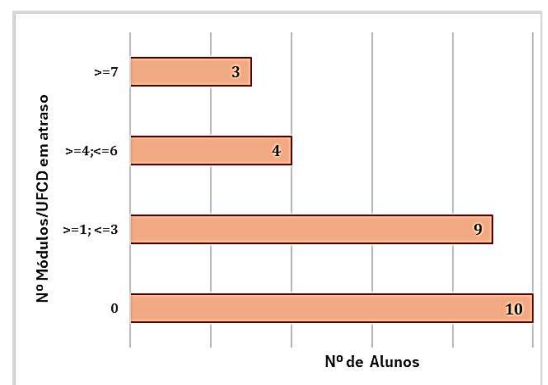
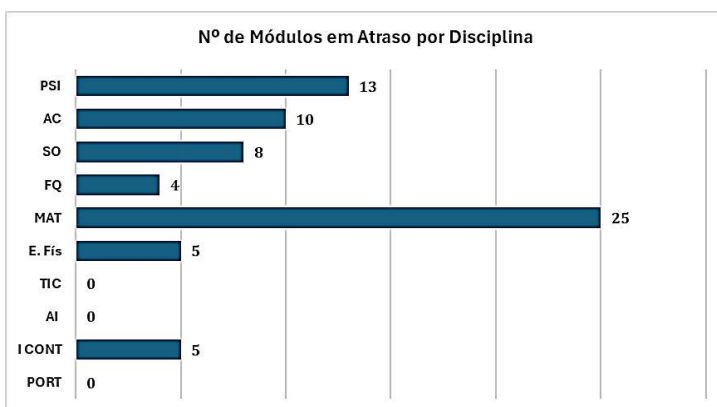
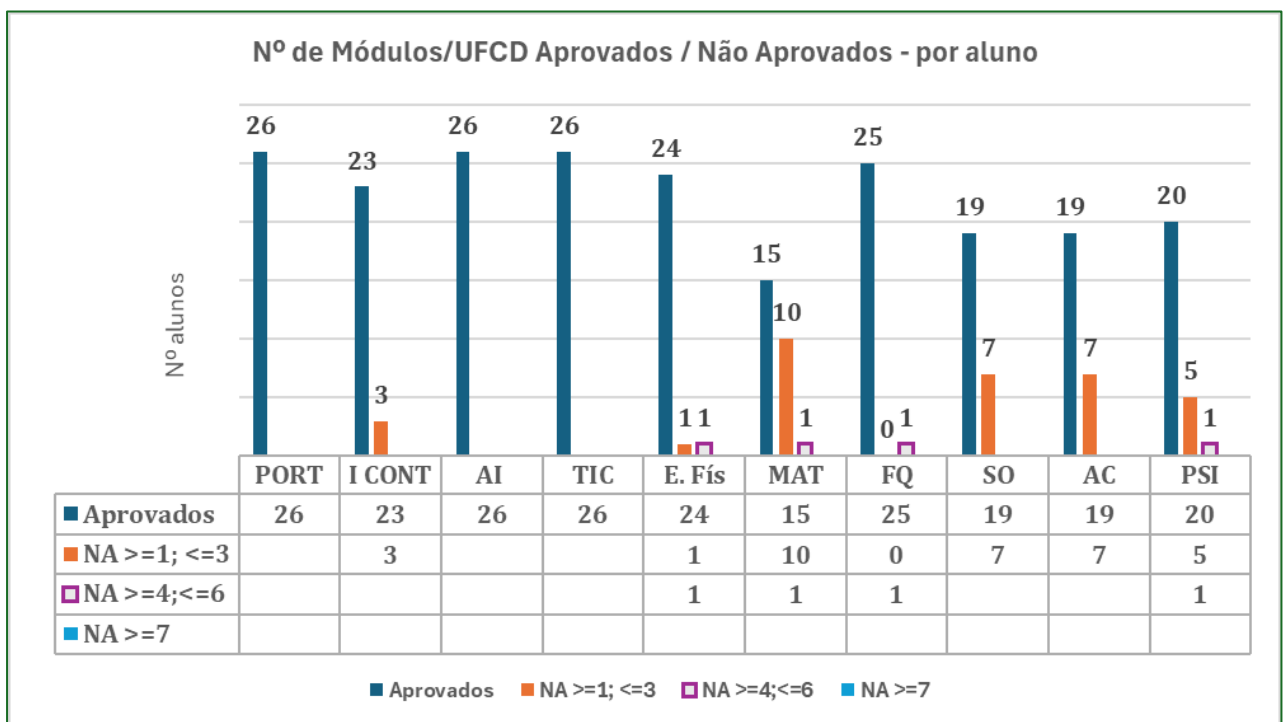
1.º PTGSI

Nº de alunos	
Inscritos	31
Transferidos	4
Mudança de Turma	0
Excluídos/Retidos por Faltas	1
Avaliados	26
Sem módulos/UFCD em atraso	10
Com módulos/UFCD em atraso	16
Progrediram	26
Não Progrediram	0



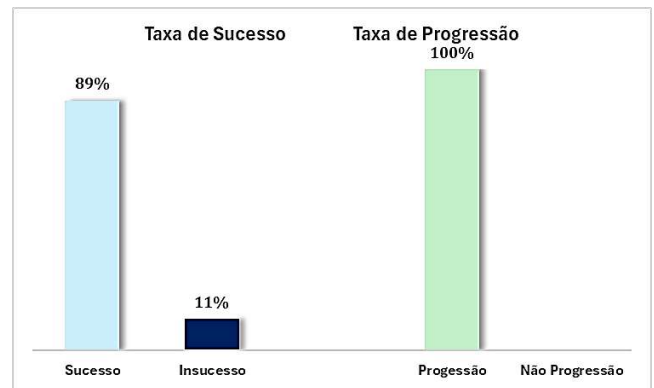
A meta de sucesso não foi atingida. A taxa de insucesso ascende a 62%, superando a de sucesso em 24%.

A taxa de progressão foi de 100%.

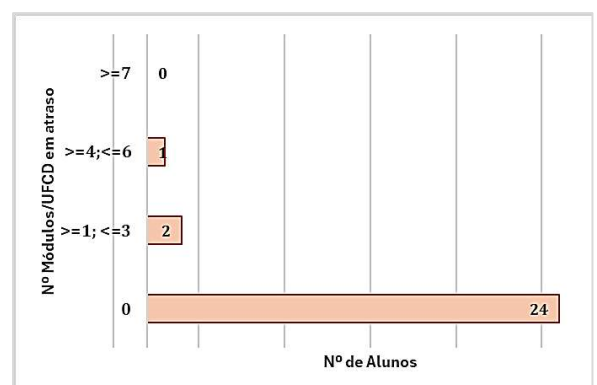
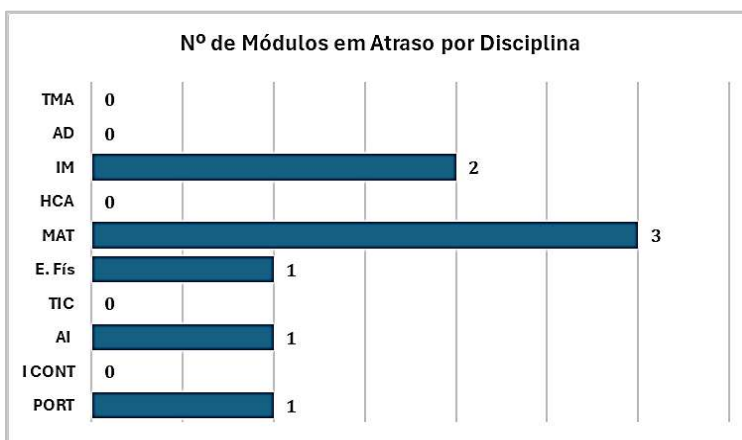
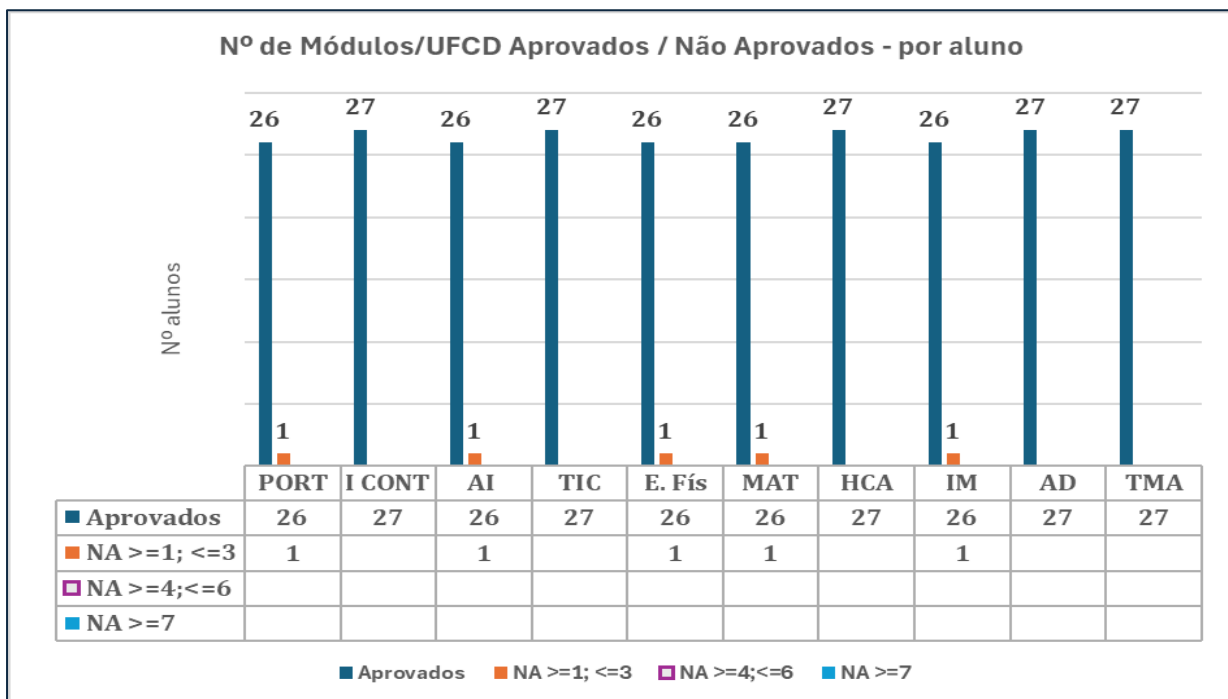


1.º PTMM

Nº de alunos	
Inscritos	29
Transferidos	1
Mudança de Turma	0
Excluídos/Retidos por Faltas	1
Avaliados	27
Sem módulos/UFCD em atraso	24
Com módulos/UFCD em atraso	3
Progrediram	27
Não Progrediram	0



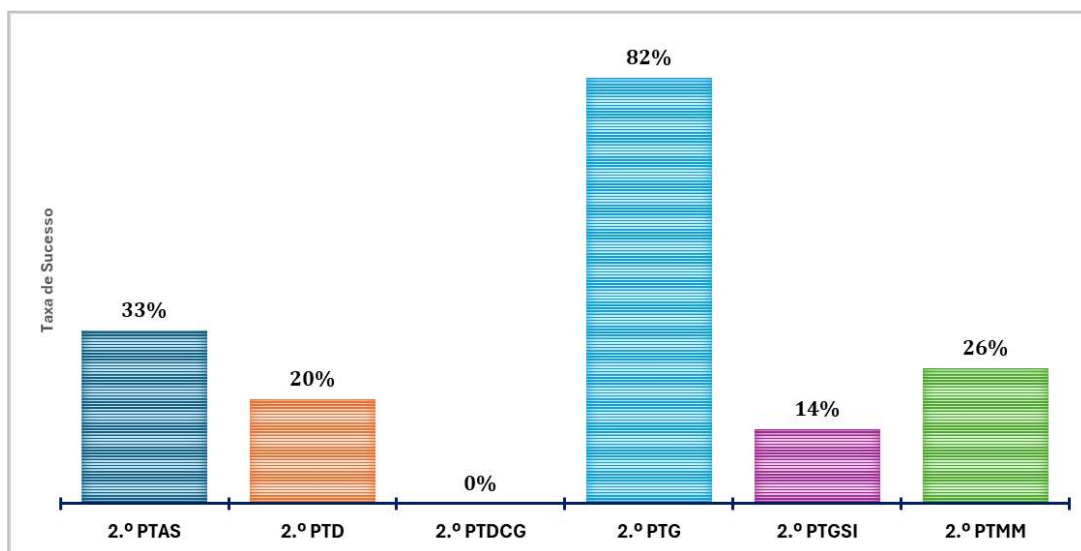
A meta de sucesso foi plenamente atingida (89%), assim como a taxa de progressão (100%).



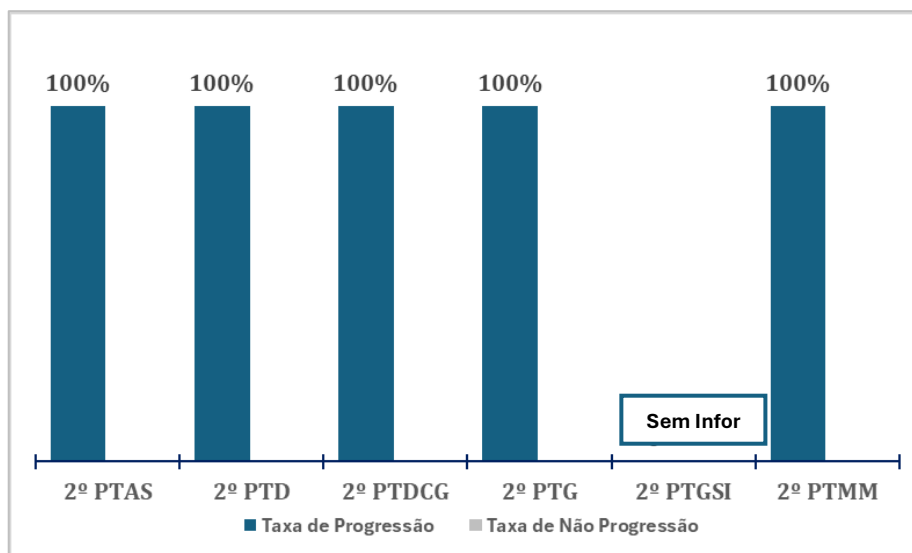
2.º ANO

Curso	Inscritos	Transferidos	Mudança Turma	Anulação de matrícula	Excluídos /retidos por faltas	Avaliados	Sem módulos em atraso	Com módulos em atraso	Progrediram	Não Progrediram
PTAS	6	0	0	0	0	6	2	4	6	0
PTD	18	1	1	1	0	15	3	12	15	0
PTDCG	24	0	1	1	0	22	0	22	22	0
PTG	12	0	0	1	0	11	9	2	11	0
PTGSI	24	0	1	1	1	21	3	18	S/ Informação	S/ Informação
PTMM	26	0	0	2	1	23	6	17	23	0
TOTAIS	110	1	3	6	2	98	23	75	77	0

TAXAS DE SUCESSO



TAXAS DE PROGRESSÃO / NÃO PROGRESSÃO



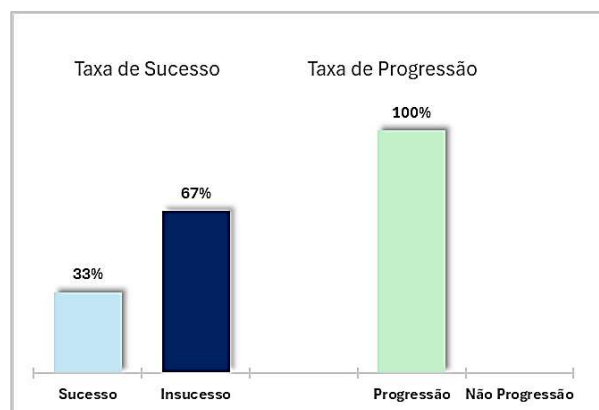
A meta inscrita no PE foi atingida no curso 2.º PTG.

Nas restantes ofertas formativas a taxa de sucesso situa-se abaixo dos 50%. Destaca-se o 2.º PTDCG com uma taxa de sucesso de 0%.

As taxas de progressão situam-se, em todos os cursos, nos 100%. Não foi obtida informação no 2.º PTGSI.

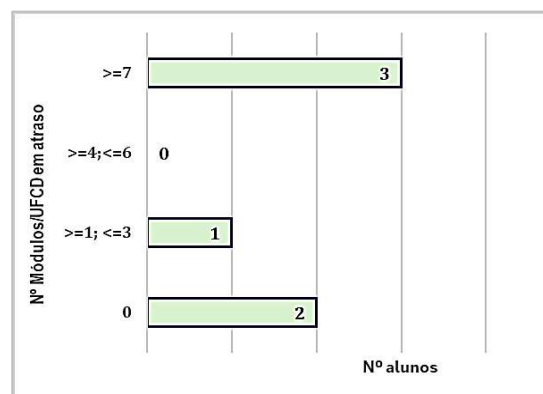
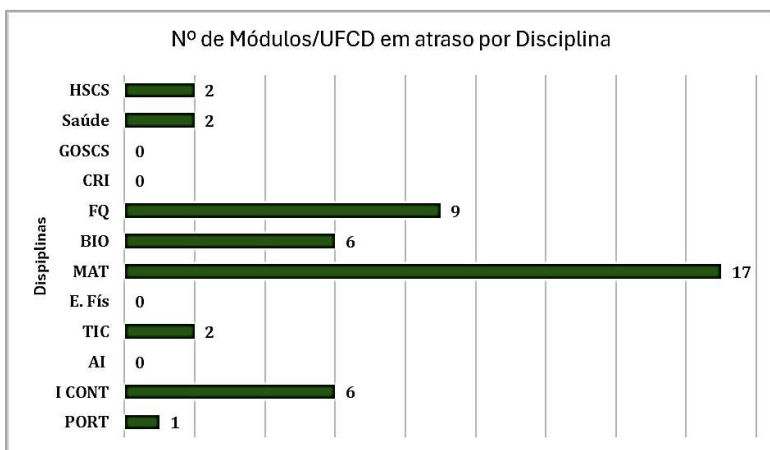
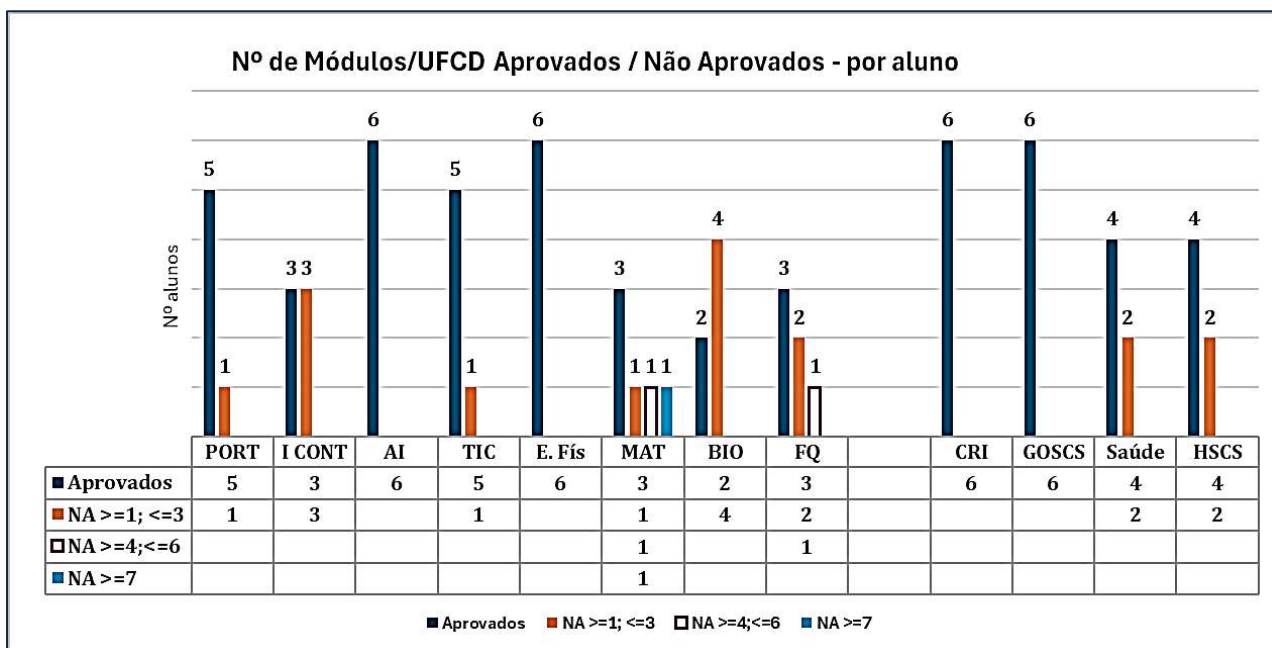
2.º PTAS

Nº de alunos	
Inscritos	6
Transferidos	0
Mudança de Turma	0
Excluídos/Retidos por Faltas	0
Avaliados	6
Sem módulos/UFCD em atraso	2
Com módulos/UFCD em atraso	4
Progrediram	6
Não Progrediram	0

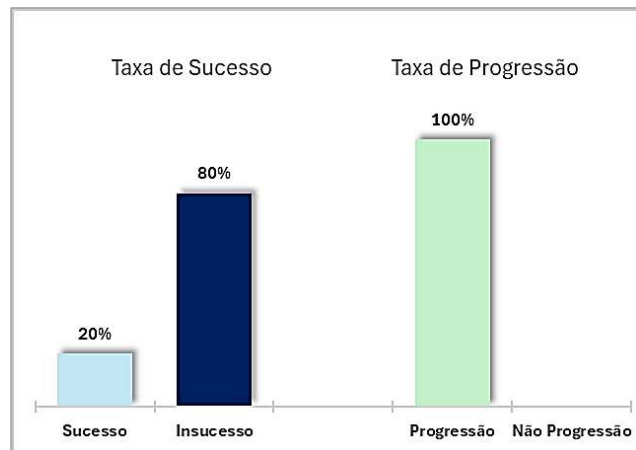


A meta de sucesso não foi atingida. A taxa de insucesso de 67% supera a de sucesso em 29%.

A taxa de progressão foi de 100%


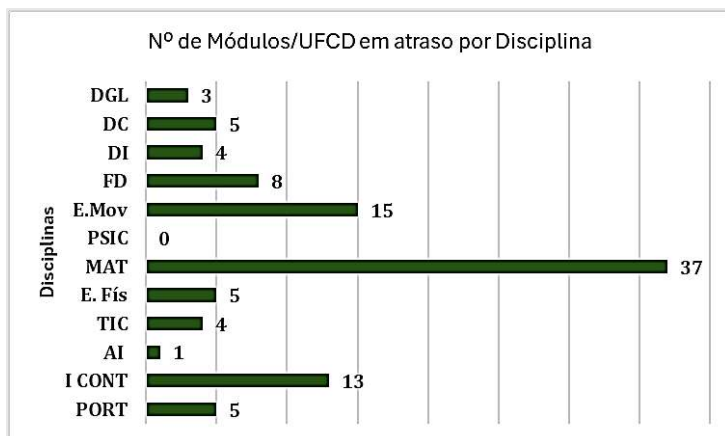
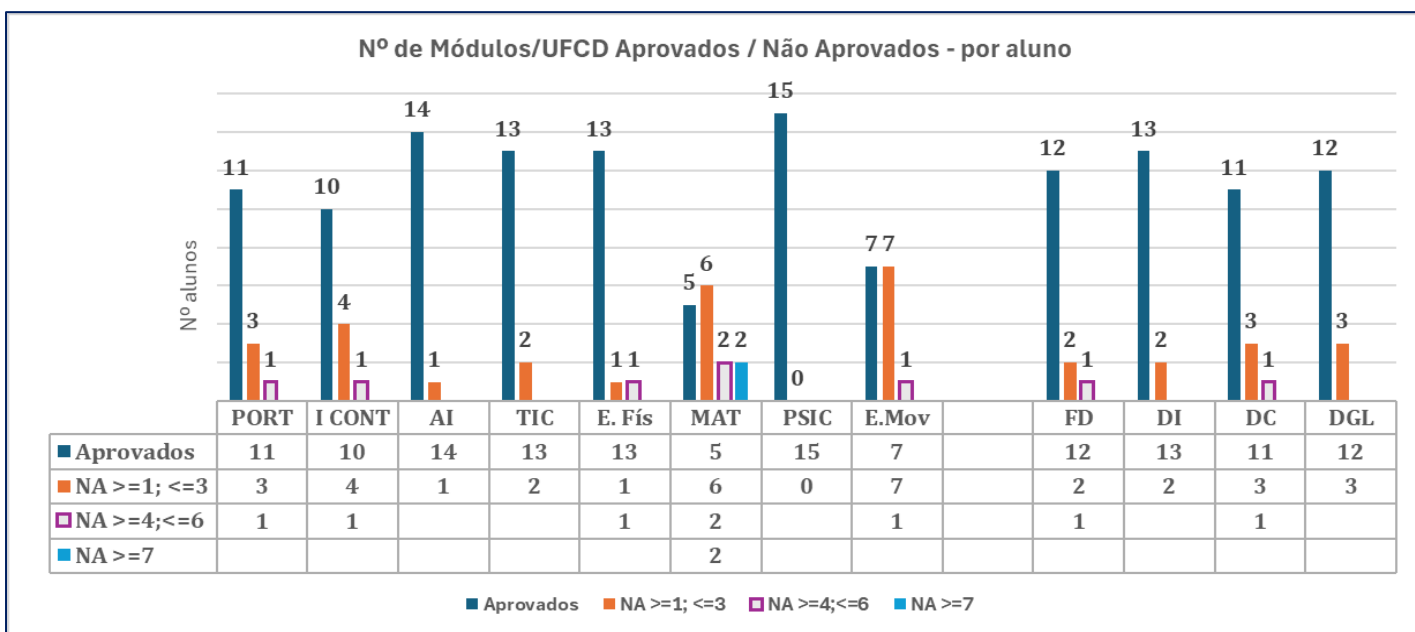


Nº de alunos	
Inscritos	18
Transferidos	1
Mudança de Turma	1
Anulação de Matrícula	1
Excluídos/Retidos por Faltas	0
Avaliados	15
Sem módulos/UFCD em atraso	3
Com módulos/UFCD em atraso	12
Progrediram	15
Não Progrediram	0

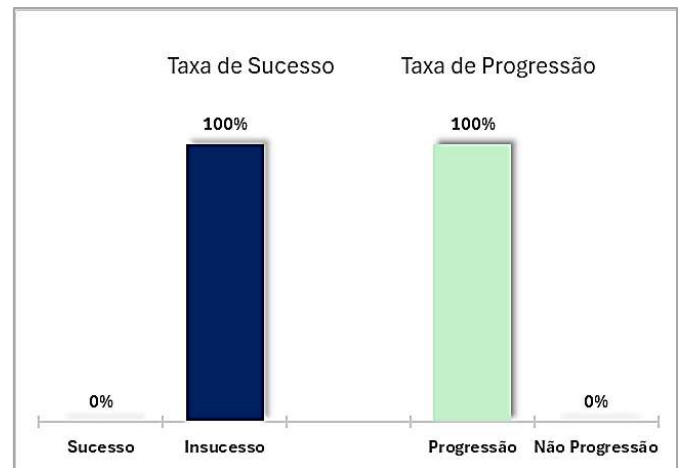


A meta de sucesso não foi atingida. A taxa de insucesso de 80% supera a de sucesso em 60%.

A taxa de progressão foi de 100%.

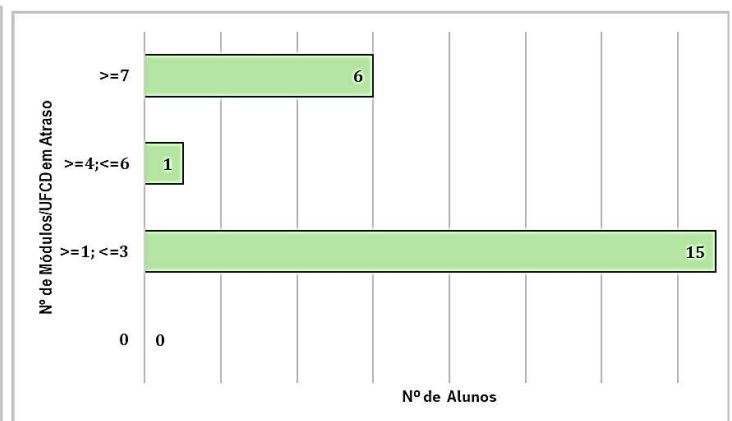
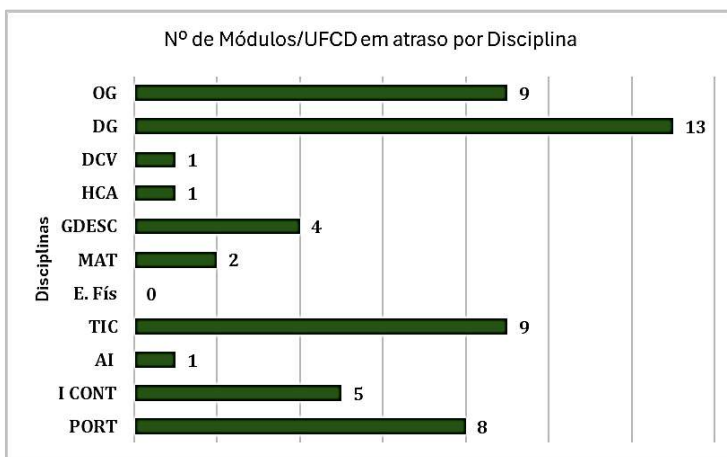
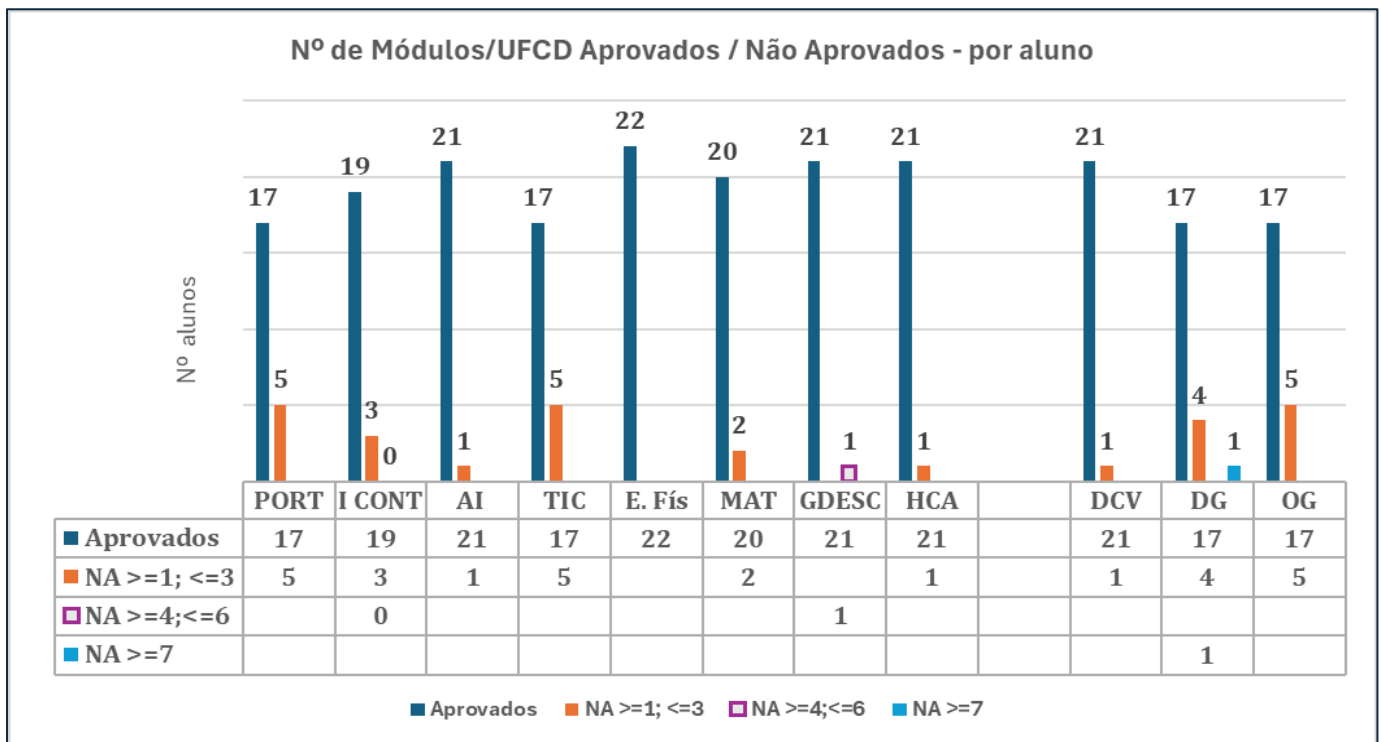


Nº de alunos	
Inscritos	24
Transferidos	0
Mudança de Turma	1
Anulação de Matrícula	1
Excluídos/Retidos por Faltas	0
Avaliados	22
Sem módulos/UFCD em atraso	0
Com módulos/UFCD em atraso	22
Progrediram	22
Não Progrediram	0

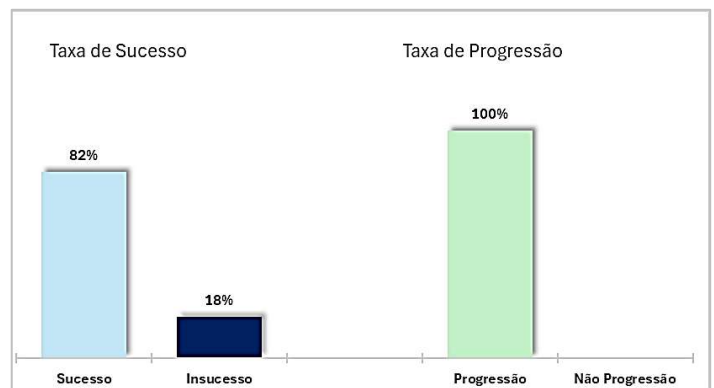


A meta inscrita no PE não foi atingida. O curso apresenta uma taxa de insucesso de 100%

A taxa de progressão foi de 100%.

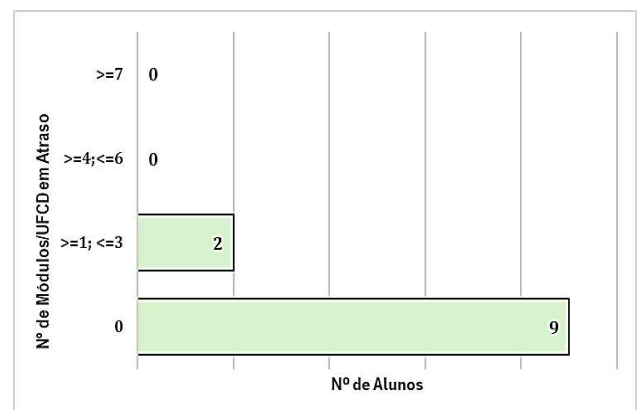
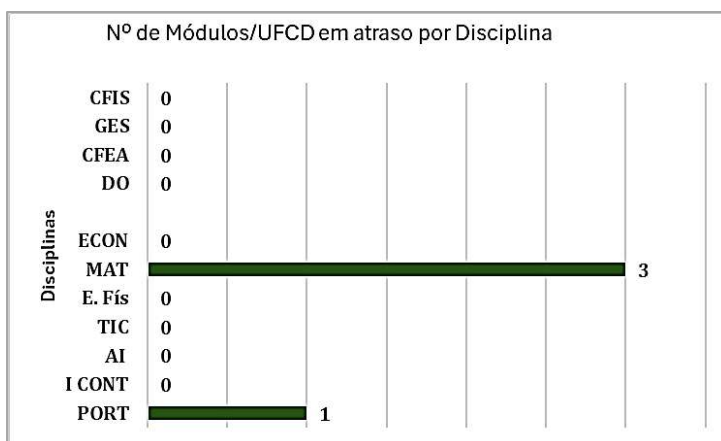
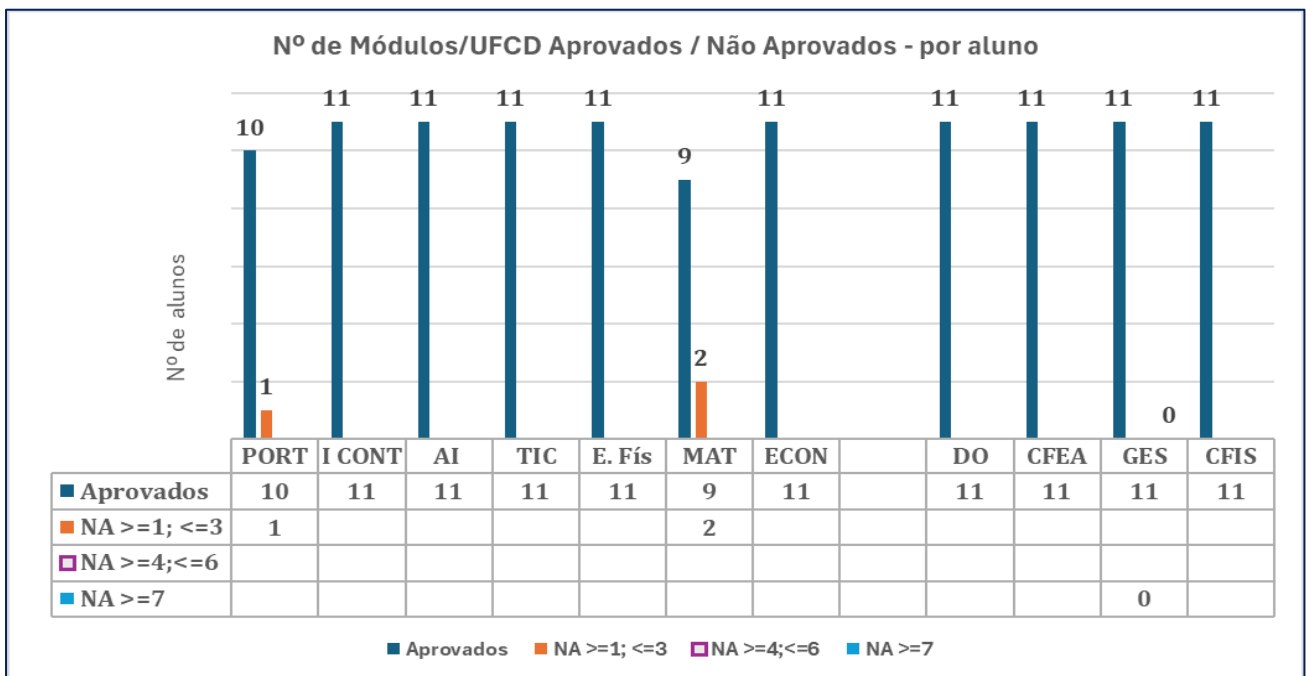


Nº de alunos	
Inscritos	12
Transferidos	0
Mudança de Turma	0
Anulação de Matrícula	1
Excluídos/Retidos por Faltas	0
Avaliados	11
Sem módulos/UFCD em atraso	9
Com módulos/UFCD em atraso	2
Progrediram	11
Não Progrediram	0

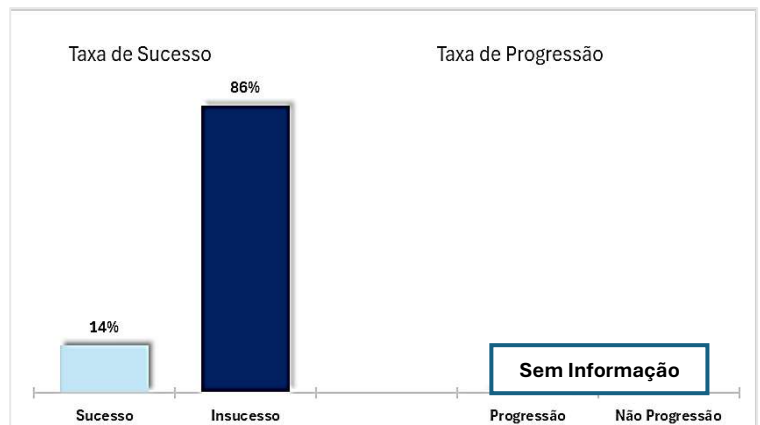


A meta inscrita no PE foi atingida com uma taxa de sucesso de 82%.

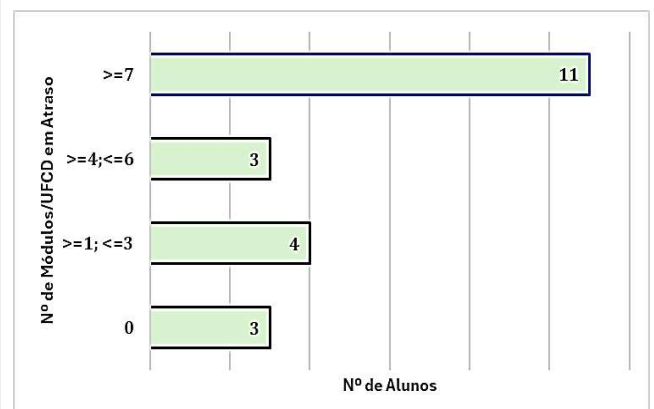
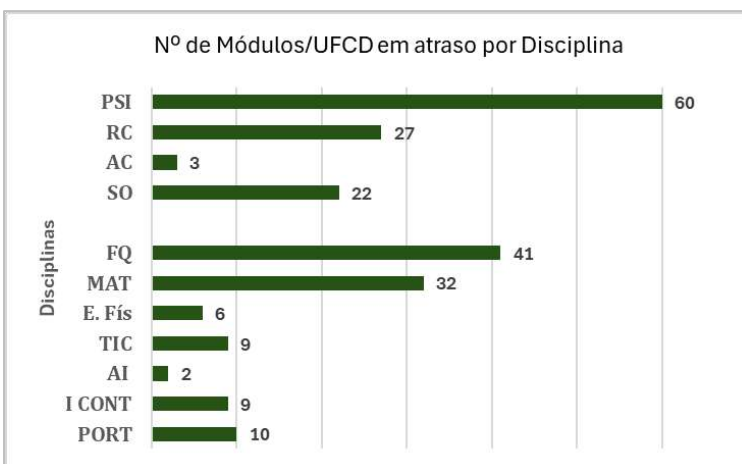
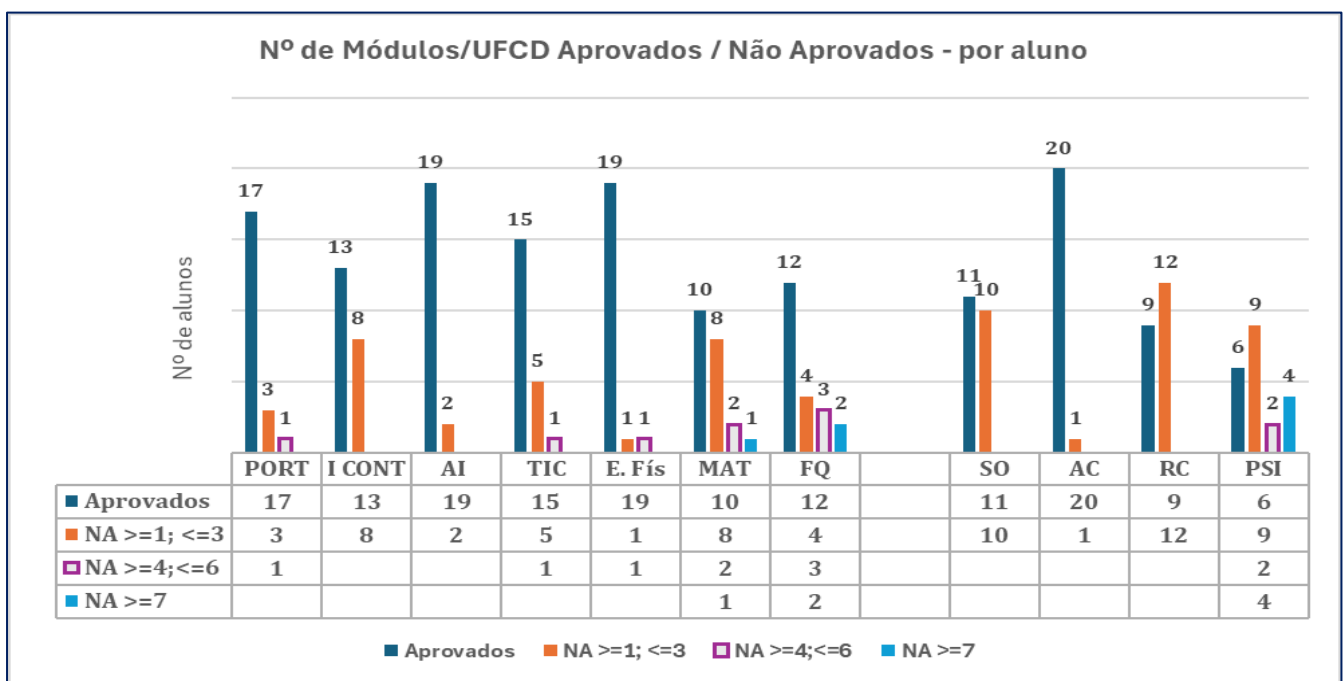
O curso apresenta uma taxa de progressão de 100%.



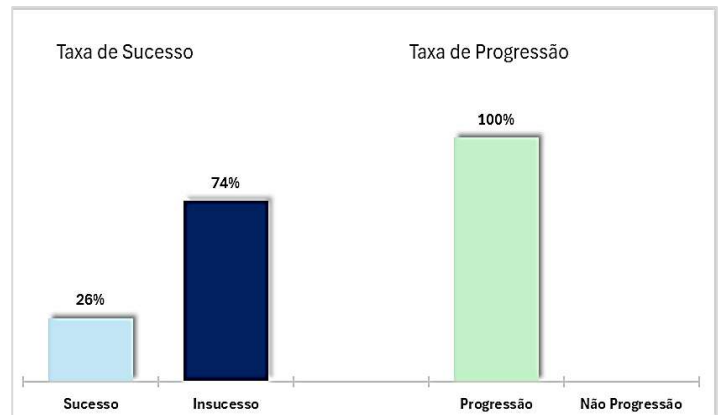
Nº de alunos	
Inscritos	24
Transferidos	0
Mudança de Turma	1
Anulação de Matrícula	1
Excluídos/Retidos por Faltas	1
Avaliados	21
Sem módulos/UFCD em atraso	3
Com módulos/UFCD em atraso	18
Progrediram	S/ Informação
Não Progrediram	S/ Informação



A meta inscrita no PE não foi atingida. A taxa de insucesso supera em 72% a de sucesso.
 Não foi obtida informação relativamente à taxa de progressão.

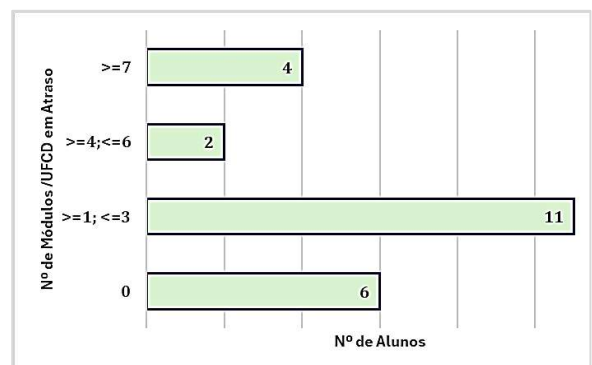
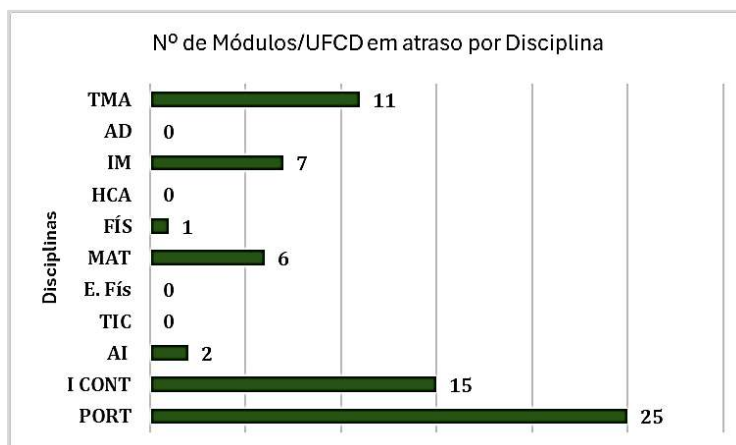
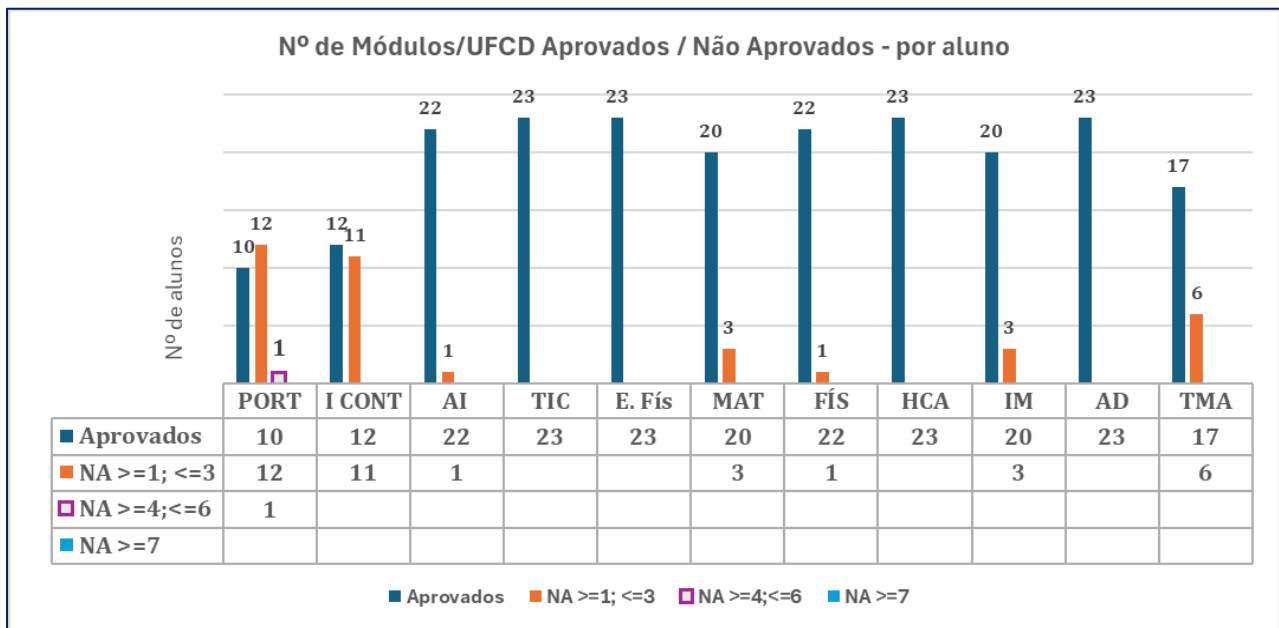


Nº de alunos	
Inscritos	26
Transferidos	0
Mudança de Turma	0
Anulação de Matrícula	2
Excluídos/Retidos por Faltas	1
Avaliados	23
Sem módulos/UFCD em atraso	6
Com módulos/UFCD em atraso	17
Progrediram	23
Não Progrediram	23



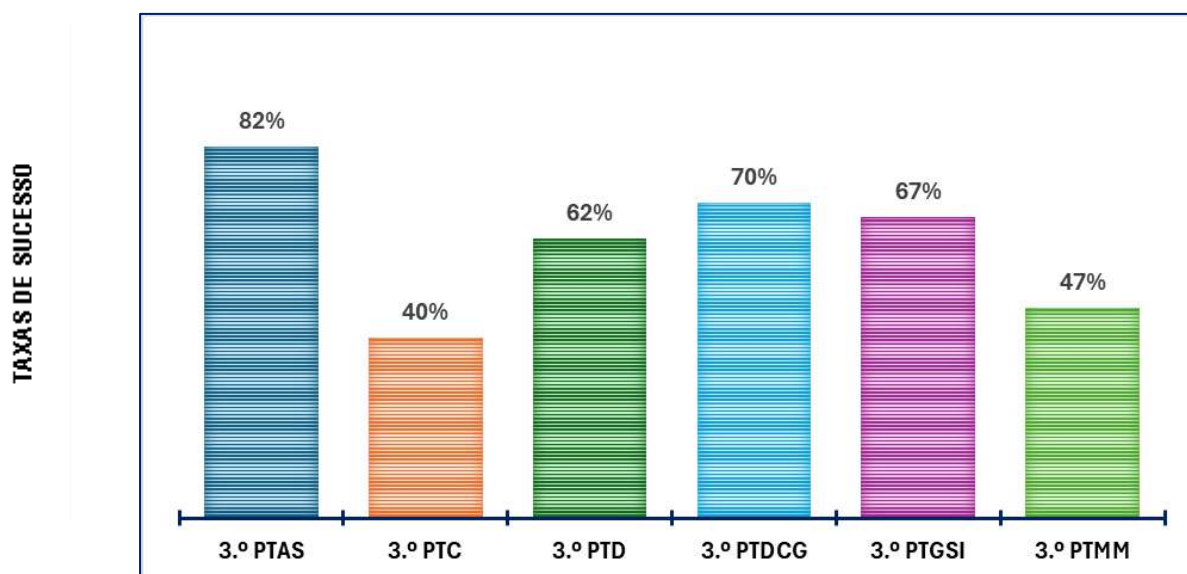
A meta inscrita no PE não foi atingida. A taxa de insucesso supera em 48% a de sucesso.

A taxa de progressão foi de 100%.



3.º ANO

Curso	Inscritos	Transferidos	Mudança Turma	Anulação de matrícula	Excluídos /retidos por faltas	Avaliados	Sem módulos em atraso	Com módulos em atraso
PTAS	18	0	1	0	0	17	14	3
PTC	14	0	0	1	2	10	4	6
PTD	30	1	0	0	0	29	18	11
PTDCG	10	0	0	0	0	10	7	3
PTGSI	20	0	0	1	1	18	12	6
PTMM	15	0	0	0	0	15	7	8
TOTAIS	107	1	1	2	3	99	62	37

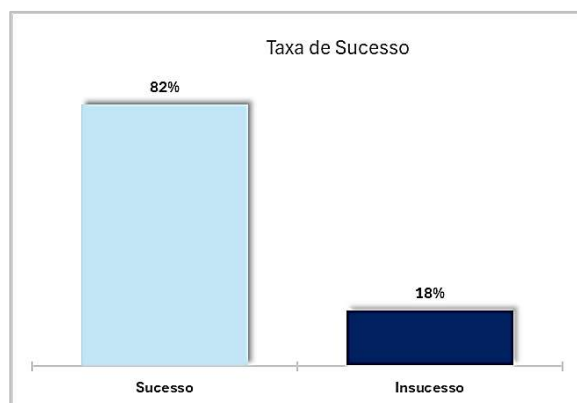


A meta inscrita no PE foi atingida nos cursos:

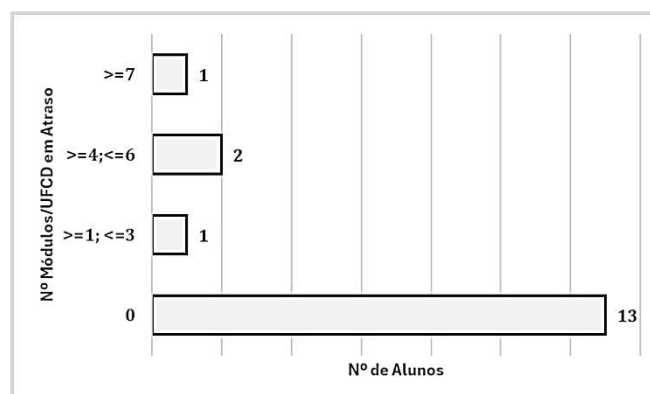
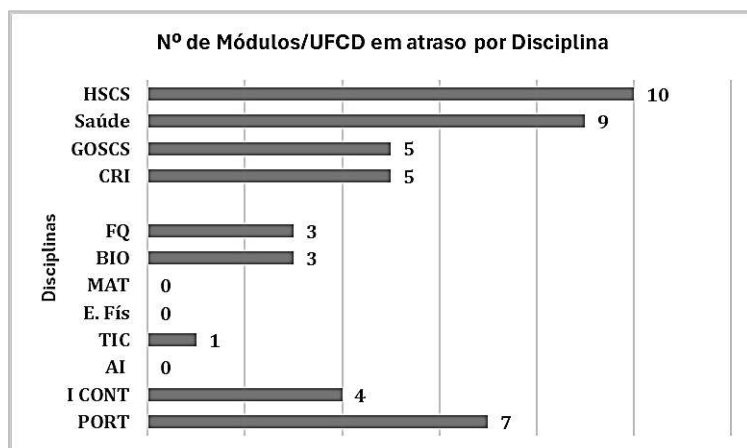
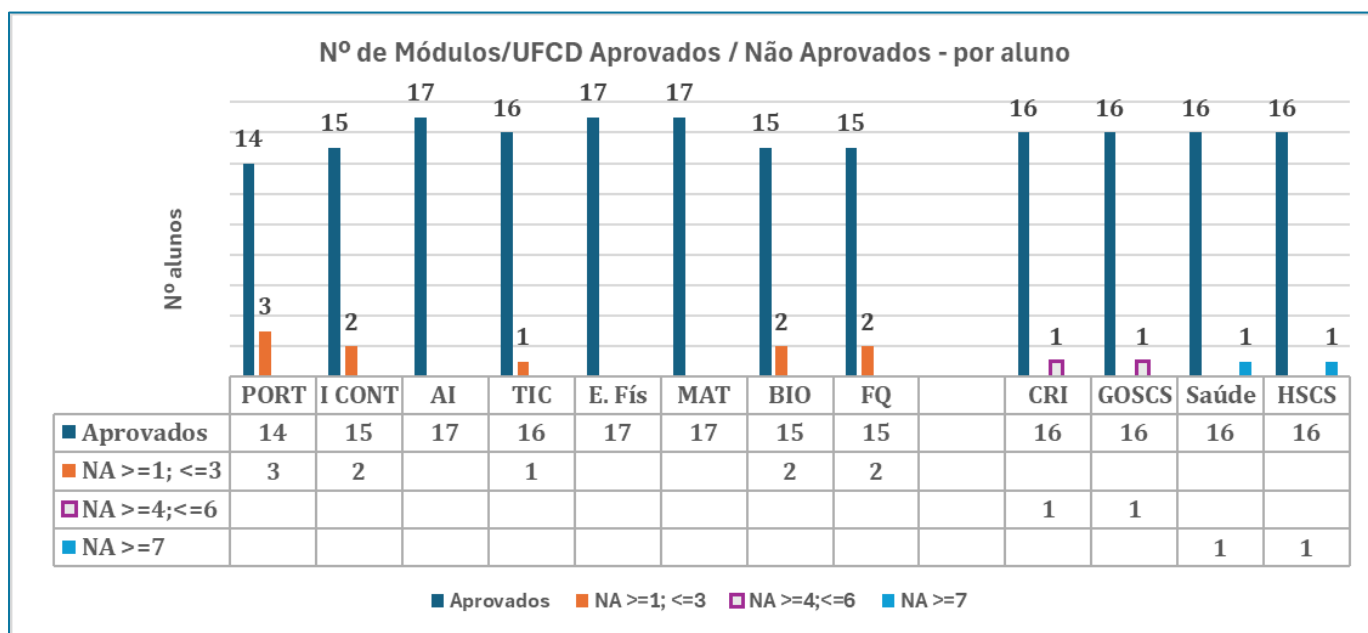
- 3.º PTAS (82%); 3.º PTD (62%); 3.º PTDCG (70%) e 3.º PTGSI (67%);

Nas restantes ofertas formativas (3.º PTC e 3.º PTMM) a taxa de sucesso situa-se abaixo dos 50%.

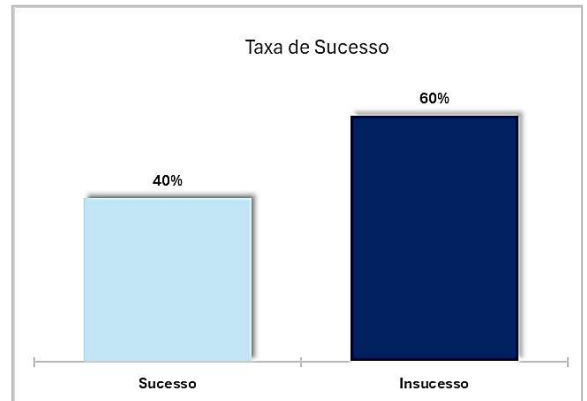
Nº de alunos	
Inscritos	18
Transferidos	0
Mudança de Turma	1
Anulação de Matrícula	0
Excluídos/Retidos por Faltas	0
Avaliados	17
Sem módulos/UFCD em atraso	14
Com módulos/UFCD em atraso	3



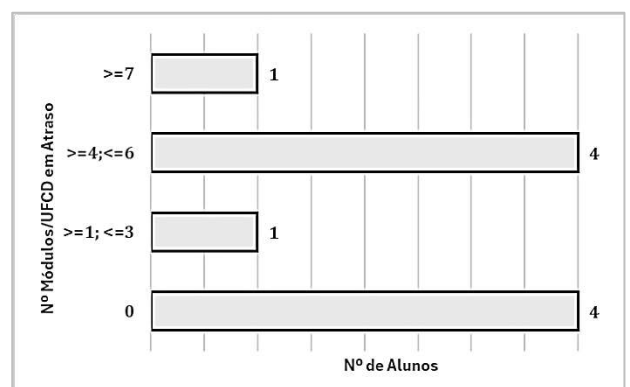
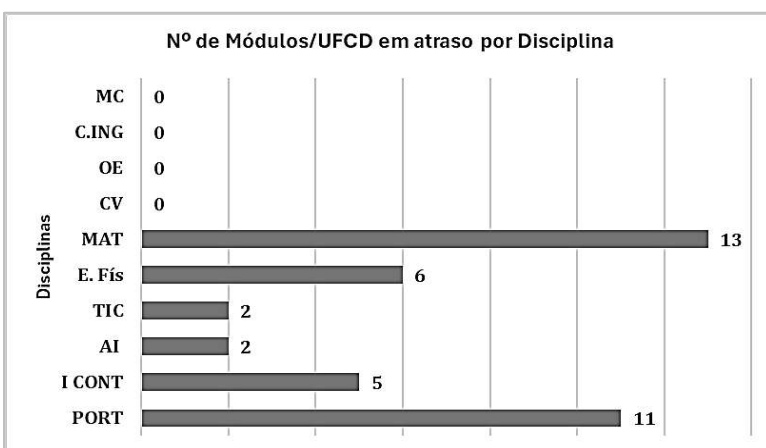
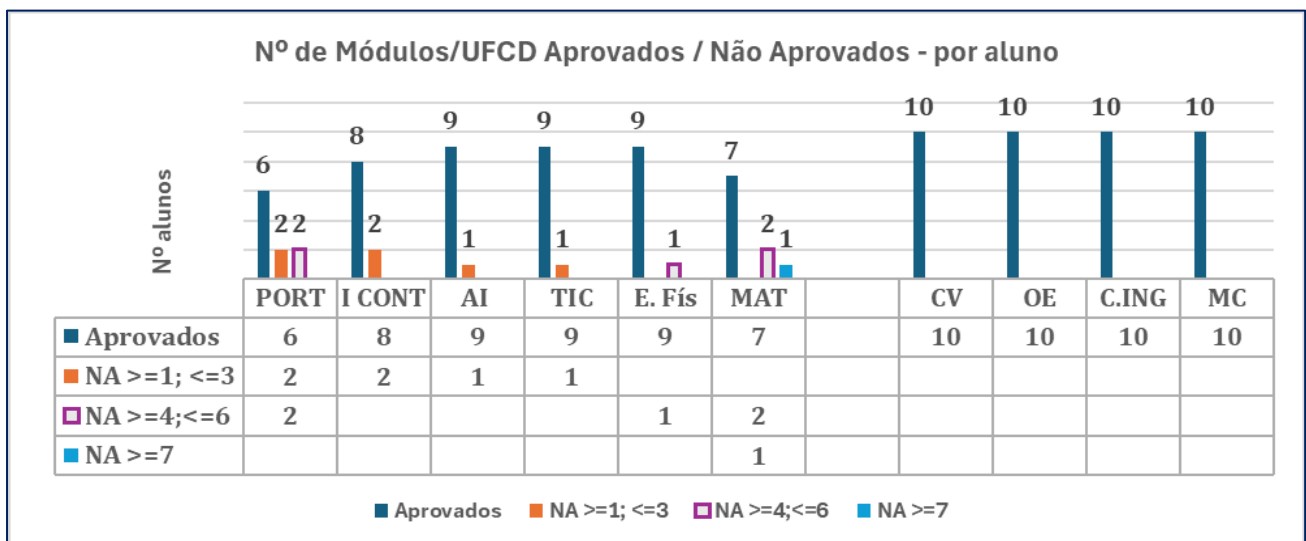
A meta inscrita no PE foi atingida. A taxa de sucesso supera em 64% a de insucesso.



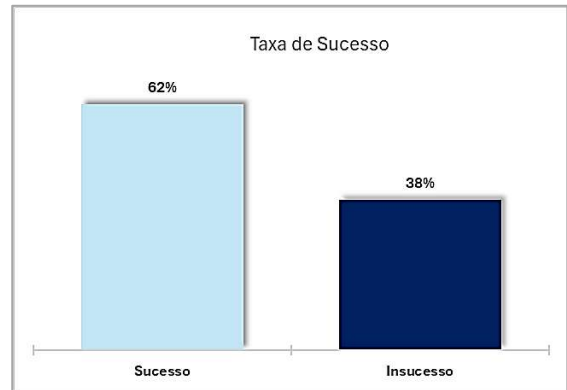
Nº de alunos	
Inscritos	14
Transferidos	0
Mudança de Turma	0
Anulação de Matrícula	1
Excluídos/Retidos por Faltas	2
Avaliados	10
Sem módulos/UFCD em atraso	4
Com módulos/UFCD em atraso	6



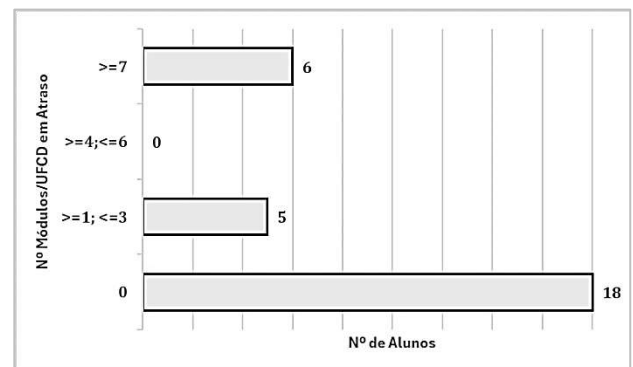

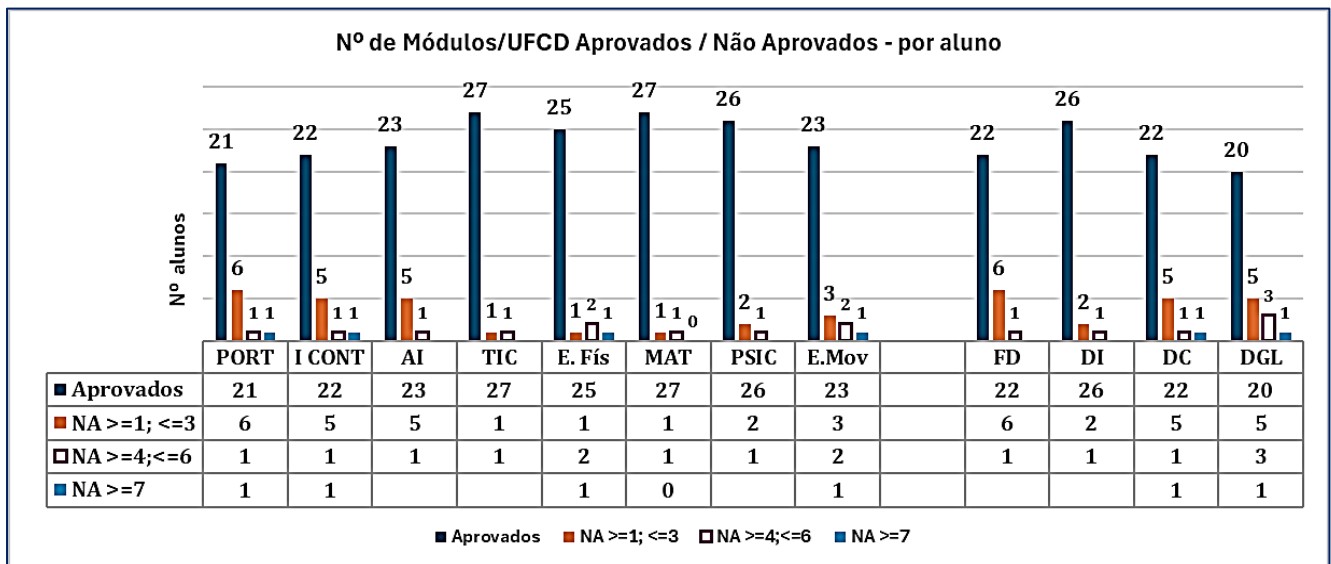
A meta inscrita no PE não foi atingida. A taxa de insucesso supera em 20% a de sucesso.



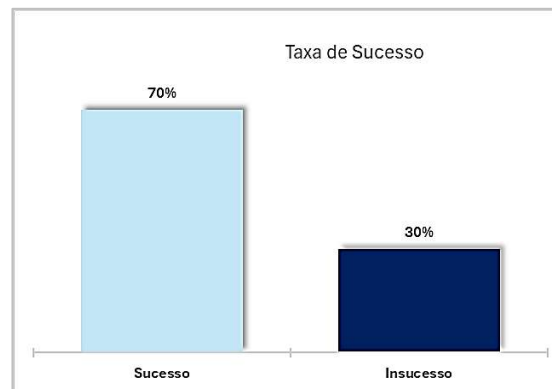
Nº de alunos	
Inscritos	30
Transferidos	1
Mudança de Turma	0
Anulação de Matrícula	0
Excluídos/Retidos por Faltas	0
Avaliados	29
Sem módulos/UFCD em atraso	18
Com módulos/UFCD em atraso	11



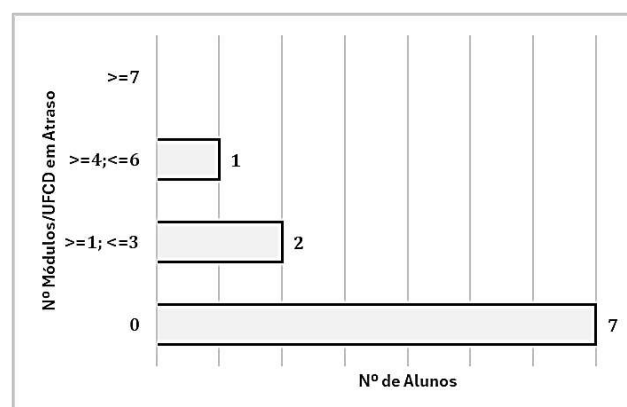
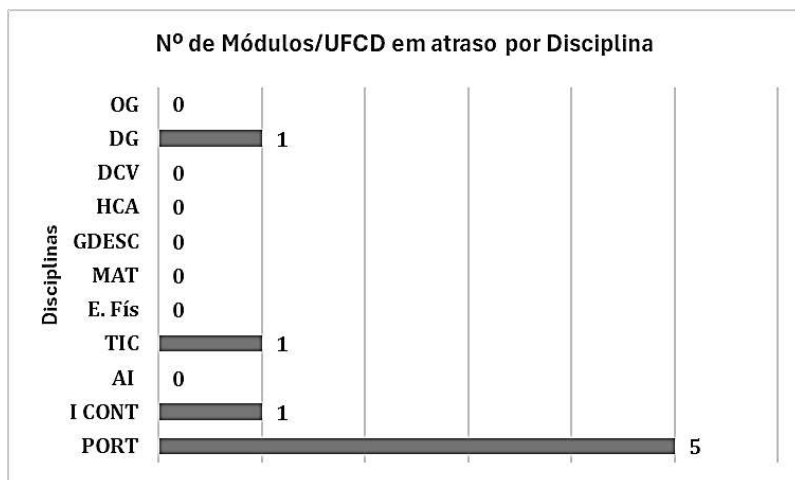
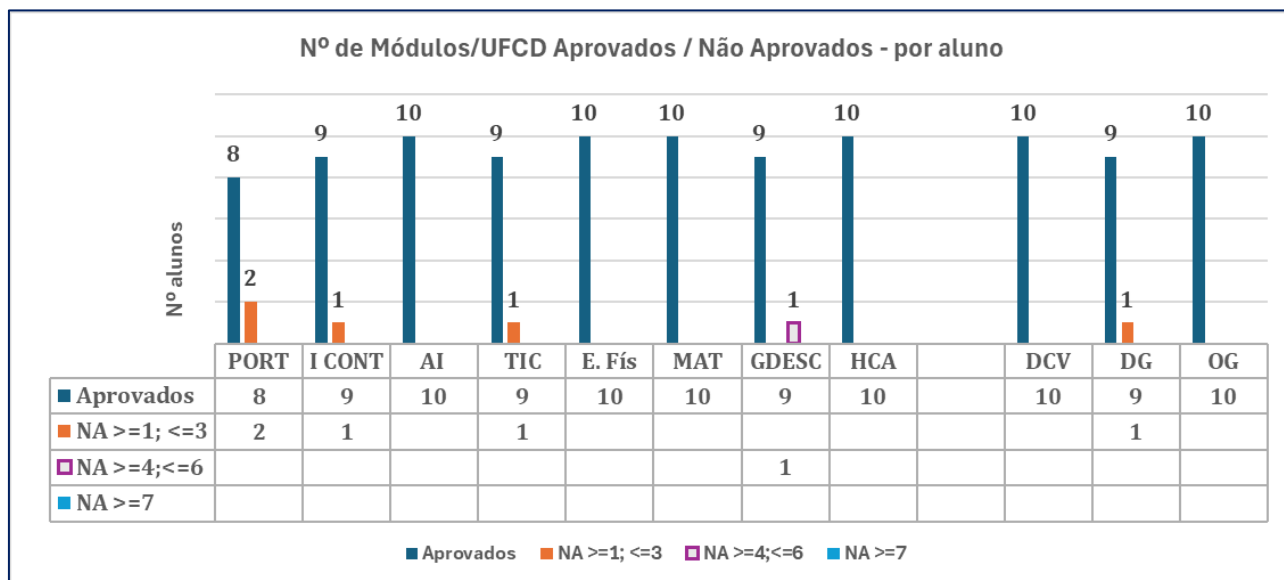
A meta inscrita no PE foi atingida. A taxa de sucesso supera em 24 % a de insucesso.



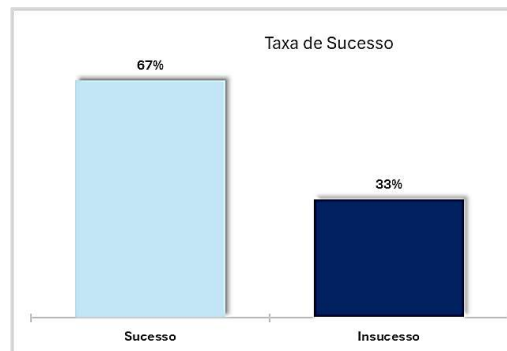
Nº de alunos	
Inscritos	10
Transferidos	0
Mudança de Turma	0
Anulação de Matrícula	0
Excluídos/Retidos por Faltas	0
Avaliados	10
Sem módulos/UFCD em atraso	7
Com módulos/UFCD em atraso	3



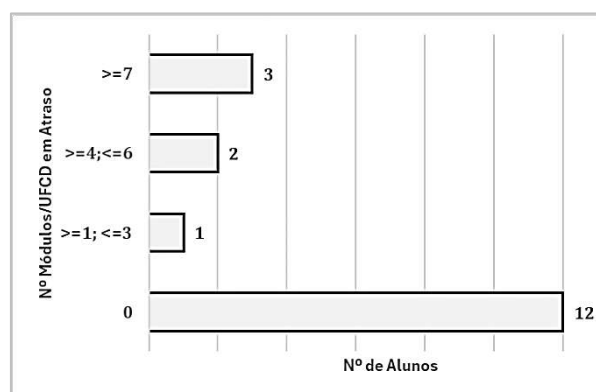
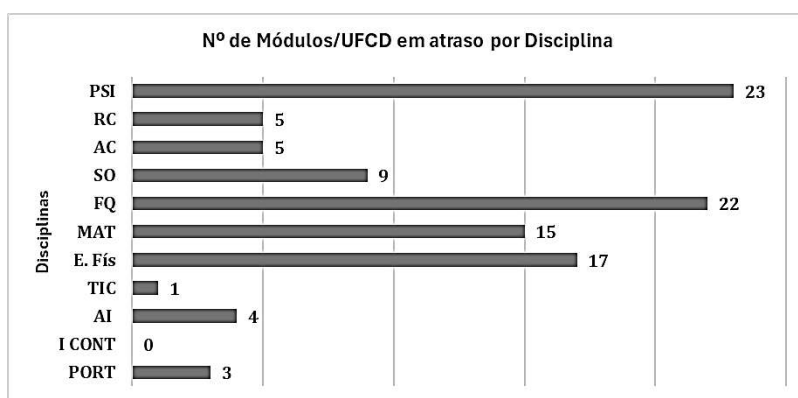
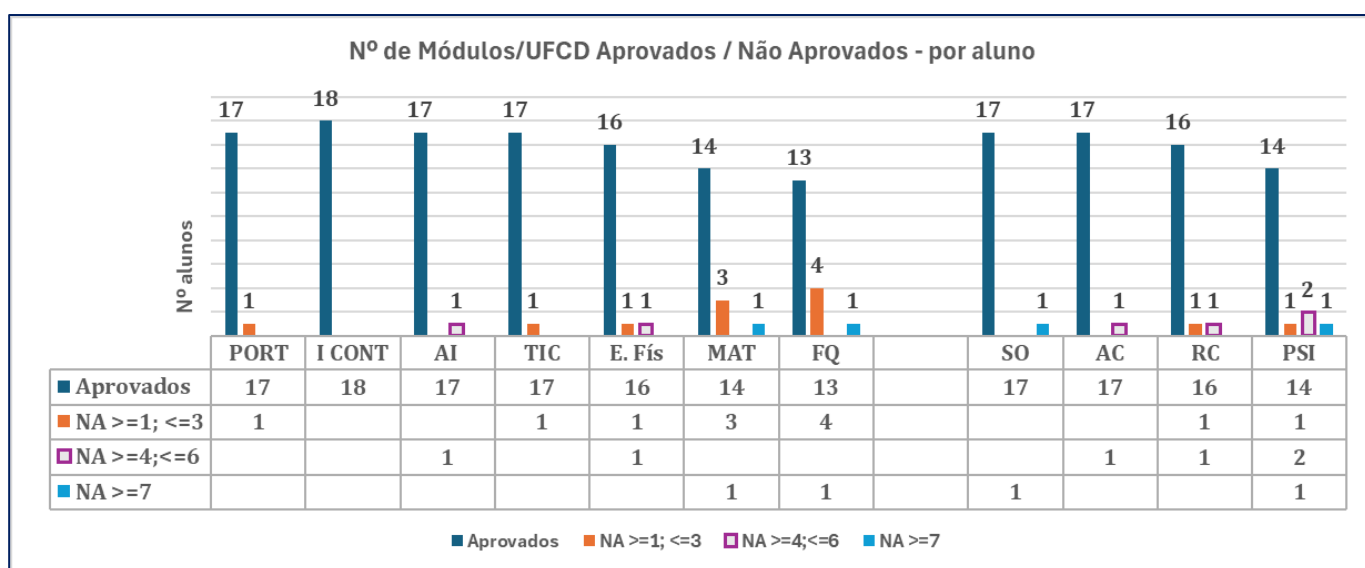
A meta inscrita no PE foi atingida. A taxa de sucesso supera em 30 % a de insucesso.



Nº de alunos	
Inscritos	20
Transferidos	0
Mudança de Turma	0
Anulação de Matrícula	1
Excluídos/Retidos por Faltas	1
Avaliados	18
Sem módulos/UFCD em atraso	12
Com módulos/UFCD em atraso	6

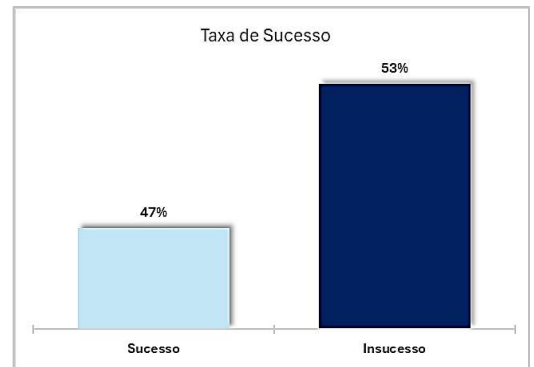


A meta inscrita no PE foi atingida. A taxa de sucesso supera em 34 % a de insucesso.



3.º PTMM

Nº de alunos	
Inscritos	15
Transferidos	0
Mudança de Turma	0
Anulação de Matrícula	0
Excluídos/Retidos por Faltas	0
Avaliados	15
Sem módulos/UFCD em atraso	7
Com módulos/UFCD em atraso	8



A meta inscrita no PE não foi atingida. A taxa de insucesso supera em 6 % a de sucesso.

